

证券代码：300498

证券简称：温氏股份

公告编号：2018-101

广东温氏食品集团股份有限公司

2018 年半年度报告



2018 年 08 月

第一节 重要提示、目录和释义

公司董事会、监事会及董事、监事、高级管理人员保证半年度报告内容的真实、准确、完整，不存在虚假记载、误导性陈述或者重大遗漏，并承担个别和连带的法律责任。

公司负责人温志芬、主管会计工作负责人林建兴及会计机构负责人(会计主管人员)林建兴声明：保证本半年度报告中财务报告的真实、准确、完整。

所有董事均已出席了审议本报告的董事会会议。

公司需遵守《深圳证券交易所行业信息披露指引第 1 号——上市公司从事畜禽、水产养殖业务》的披露要求

本公司需要请投资者特别关注的重大风险包括：1、行业竞争风险；2、市场价格波动风险；3、重大畜禽疫病风险；4、食品安全风险；5、存货减值风险；6、经营模式风险；7、投资项目预期收益无法实现的风险；8、自然灾害风险。公司在本报告第四节“经营情况讨论与分析”之“十、公司面临的风险和应对措施”部分，对风险进行了详细描述并提出了公司拟采取的应对措施，敬请投资者查阅。

公司计划不派发现金红利，不送红股，不以公积金转增股本。

目录

第一节 重要提示、目录和释义	2
第二节 公司简介和主要财务指标	5
第三节 公司业务概要	9
第四节 经营情况讨论与分析	17
第五节 重要事项.....	35
第六节 股份变动及股东情况	54
第七节 优先股相关情况	60
第八节 董事、监事、高级管理人员情况	61
第九节 公司债相关情况	63
第十节 财务报告.....	67
第十一节 备查文件目录	208

释义

释义项	指	释义内容
公司、本公司、温氏股份	指	广东温氏食品集团股份有限公司
大华农	指	广东大华农动物保健品股份有限公司
筠诚控股	指	广东筠诚投资控股股份有限公司
一体化公司	指	集原料采购、种苗生产、饲料生产、肉鸡肉猪饲养和销售于一体的公司
实际控制人、温氏家族	指	温鹏程、温均生、温志芬、温小琼、梁焕珍、伍翠珍、温子荣、陈健兴、刘容娇、孙芬、古金英共 11 人
关系密切的家庭成员	指	指父母、配偶及其父母、兄弟姐妹及其配偶、年满 18 周岁的子女及其配偶、配偶的兄弟姐妹、子女配偶的父母
前 50 名自然人股东	指	温氏股份上市前持有公司股份数前 50 名的自然人股东，具体为：温鹏程、严居然、梁焕珍、温均生、温小琼、温志芬、黎沃灿、严居然、黄伯昌、温木桓、梁志雄、黄松德、黎洪灿、张琼珍、伍翠珍、温耀光、何维光、刘金发、冯冰钊、谢应林、黄玉泉、郑经昌、梁伙旺、何达材、黎汝肇、朱桂连、凌五兴、叶京华、董柳波、秦锦养、刘宗杰、张祥斌、朱新光、陈健兴、林锦全、温卫锋、严安、张叙连、温德仁、陈海枫、秦开田、伍政维、温朝波、凌卫国、张小凤、林南发、何其泮、黎少松、苏丽端、李义俄
前 49 名自然人股东	指	温氏股份上市前持有公司股份数前 49 名的自然人股东，具体为：温鹏程、严居然、梁焕珍、温均生、温小琼、温志芬、黎沃灿、严居然、黄伯昌、温木桓、梁志雄、黄松德、黎洪灿、张琼珍、伍翠珍、温耀光、何维光、刘金发、冯冰钊、谢应林、黄玉泉、郑经昌、梁伙旺、何达材、朱桂连、凌五兴、叶京华、董柳波、秦锦养、刘宗杰、张祥斌、朱新光、陈健兴、林锦全、温卫锋、严安、张叙连、温德仁、陈海枫、秦开田、伍政维、温朝波、凌卫国、张小凤、林南发、何其泮、黎少松、苏丽端、李义俄
报告期、本报告期、本期	指	2018 年 1 月 1 日至 2018 年 6 月 30 日
上年同期	指	2017 年 1 月 1 日至 2017 年 6 月 30 日
元、万元	指	人民币元、万元
HACCP	指	危害分析与关键控制点的英文简称，是一个为国际认可的、保证食品免受生物性、化学性及物理性危害的预防体系

第二节 公司简介和主要财务指标

一、公司简介

股票简称	温氏股份	股票代码	300498
股票上市证券交易所	深圳证券交易所		
公司的中文名称	广东温氏食品集团股份有限公司		
公司的中文简称（如有）	温氏股份		
公司的外文名称（如有）	GUANGDONG WENS FOODSTUFF GROUP CO., LTD.		
公司的法定代表人	温志芬		

二、联系人和联系方式

	董事会秘书	证券事务代表
姓名	梅锦方	梁伟全
联系地址	云浮市新兴县新城镇东堤北路 9 号	云浮市新兴县新城镇东堤北路 9 号
电话	07662292926	07662292926
传真	07662292613	07662292613
电子信箱	dsh@wens.com.cn	dsh@wens.com.cn

三、其他情况

1、公司联系方式

公司注册地址，公司办公地址及其邮政编码，公司网址、电子信箱在报告期是否变化

适用 不适用

公司注册地址，公司办公地址及其邮政编码，公司网址、电子信箱报告期无变化，具体可参见 2017 年年报。

2、信息披露及备置地点

信息披露及备置地点在报告期是否变化

适用 不适用

公司选定的信息披露报纸的名称，登载半年度报告的中国证监会指定网站的网址，公司半年度报告备置地

报告期无变化，具体可参见 2017 年年报。

3、注册变更情况

注册情况在报告期是否变更情况

适用 不适用

	注册登记日期	注册登记地点	企业法人营业执照 注册号	税务登记号码	组织机构代码
报告期初注册	2017 年 05 月 31 日	云浮市工商行政管理 局	9144530070781350 7B	9144530070781350 7B	914453007078135 07B
报告期末注册	2018 年 05 月 21 日	云浮市工商行政管理 局	9144530070781350 7B	9144530070781350 7B	914453007078135 07B
临时公告披露的指定 网站查询日期（如有）	2018 年 05 月 21 日				
临时公告披露的指定 网站查询索引（如有）	巨潮资讯网（www.cninfo.com.cn）				

4、其他有关资料

其他有关资料在报告期是否变更情况

适用 不适用

四、主要会计数据和财务指标

公司是否需追溯调整或重述以前年度会计数据

是 否

	本报告期	上年同期	本报告期比上年同期增减
营业总收入（元）	25,316,993,316.92	25,123,515,277.80	0.77%
归属于上市公司股东的净利润（元）	917,334,013.54	1,810,210,513.73	-49.32%
归属于上市公司股东的扣除非经常性损益后的净利润（元）	879,002,869.77	1,657,694,735.41	-46.97%
经营活动产生的现金流量净额（元）	434,164,708.53	437,426,956.55	-0.75%
基本每股收益（元/股）	0.1687	0.3468	-51.36%
稀释每股收益（元/股）	0.1756	0.3468	-49.37%
加权平均净资产收益率	2.79%	6.09%	-3.30%
	本报告期末	上年度末	本报告期末比上年度末增

			减
总资产（元）	47,523,265,302.75	49,039,585,688.19	-3.09%
归属于上市公司股东的净资产（元）	31,718,597,173.71	32,616,514,658.73	-2.75%

五、境内外会计准则下会计数据差异

1、同时按照国际会计准则与按照中国会计准则披露的财务报告中净利润和净资产差异情况

适用 不适用

公司报告期不存在按照国际会计准则与按照中国会计准则披露的财务报告中净利润和净资产差异情况。

2、同时按照境外会计准则与按照中国会计准则披露的财务报告中净利润和净资产差异情况

适用 不适用

公司报告期不存在按照境外会计准则与按照中国会计准则披露的财务报告中净利润和净资产差异情况。

六、非经常性损益项目及金额

适用 不适用

单位：元

项目	金额	说明
非流动资产处置损益（包括已计提资产减值准备的冲销部分）	23,441,611.41	
计入当期损益的政府补助（与企业业务密切相关，按照国家统一标准定额或定量享受的政府补助除外）	30,772,610.61	
除同公司正常经营业务相关的有效套期保值业务外，持有交易性金融资产、交易性金融负债产生的公允价值变动损益，以及处置交易性金融资产、交易性金融负债和可供出售金融资产取得的投资收益	-1,043,327.32	
除上述各项之外的其他营业外收入和支出	-11,776,135.63	
减：所得税影响额	1,909,434.55	
少数股东权益影响额（税后）	1,154,180.75	
合计	38,331,143.77	--

对公司根据《公开发行证券的公司信息披露解释性公告第 1 号——非经常性损益》定义界定的非经常性损益项目，以及把《公开发行证券的公司信息披露解释性公告第 1 号——非经常性损益》中列举的非经常性损益项目界定为经常性损益的项目，应说明原因

适用 不适用

公司报告期不存在将根据《公开发行证券的公司信息披露解释性公告第 1 号——非经常性损益》定义、

列举的非经常性损益项目界定为经常性损益的项目的情形。

第三节 公司业务概要

一、报告期内公司从事的主要业务

公司是否需要遵守特殊行业的披露要求

是

畜禽水产养殖业

（一）报告期内公司主要业务

报告期内，公司的主要业务为肉鸡、肉猪的养殖和销售；其他养殖和销售业务为奶牛、肉鸭、蛋鸡、肉鸽、肉鹅等；配套业务为食品加工和生鲜食品流通连锁经营、现代农牧装备制造、兽药生产等。

主要产品为商品肉鸡和商品肉猪；其他养殖产品为原奶及乳制品、肉鸭、鸡蛋、肉鸽、肉鹅等；配套业务产品为肉制品和生鲜类产品、农牧设备和兽药等。

商品肉鸡、肉鸭、鸡蛋、肉鸽、肉鹅和乳制品的主要客户群体为批发商、终端零售商；商品肉猪的主要客户群体为批发商、肉联厂；原奶的主要客户群体为乳制品加工企业；农牧设备和兽药的主要客户群体为各养殖企业，包括公司下属各养殖分、子公司和同行业各养殖公司；肉制品和生鲜类产品的主要客户为连锁门店及团体采购等。

报告期内，公司的主要业务和产品未发生重大变化。

（二）主要经营模式

公司坚持以紧密型“公司+农户（或家庭农场）”为核心的“温氏模式”发展肉鸡和肉猪养殖业务。根据养殖产业链管理中的技术难度、劳动强度以及资金、市场等资源配置情况，与农户以委托养殖方式合作，在生产过程中承担不同的责任和义务。公司是农业产业化经营的组织者和管理者，将养殖产业链中的鸡、猪品种繁育、种苗生产、饲料生产、饲养管理、疫病防治、产品销售等环节进行产业整合，与合作农户（或家庭农场）分工合作，共同完成。公司负责鸡、猪品种繁育、种苗生产、饲料生产、疫病防治、产品销售等环节的管理及配套体系的建立，并向合作农户（或家庭农场）提供商品肉鸡和商品肉猪在饲养管理过程中的饲养技术指导；合作农户（或家庭农场）负责商品肉鸡和商品肉猪的饲养管理环节；达到上市天龄后，公司根据与合作农户（或家庭农场）签订的委托养殖合同回收产品，统一组织对外销售，并在完成销售后，与合作农户进行收益结算。

该经营模式的主要优势为：一是体系规范，运作高效。该模式是养殖全产业链发展模式，各环节管理规范、专业，中间环节衔接紧密，中间交易少，成本低，经营效率高，同时，通过全产业链协同，有效减

少种苗、饲料、兽药等中间生产资料的价格波动，提升整体抗风险能力。二是公司与农户养殖分工，优势互补。公司充分发挥资金、技术、市场、种苗、饲料、药物、管理、规模等优势，农户充分发挥劳动力和场地等优势，实现企业资源优化配置和高效运转。三是市场对接顺畅，公司通过回收产品，统一组织销售，充分发挥了公司的信息优势、产品质量优势和规模优势，使公司面对市场时具有更高的议价能力和主动权，有效解决单个农户直面市场能力不足的问题。

截至 2018 年 6 月 30 日，公司拥有 5.3 万户合作养殖农户（或家庭农场），其中养鸡户 3.07 万户、养猪户 2.07 万户。

报告期内，公司主要经营模式没有发生变化。

（三）经营模式特有风险

一直以来，公司秉承“精诚合作，齐创美满生活”的核心理念，逐渐与农户建立起稳定的信任合作关系，公司规模化的稳步扩张对合作农户的依赖性逐渐加强。为维护稳定的农户合作关系，公司对合作农户甄选、养殖管理、物料供应、技术服务、质量控制及收益结算等养殖过程各方面的合作通过签订委托养殖合同进行统一规范。但在合作执行中仍可能存在某些农户与公司对养殖合同相关条款的理解存在差异，导致潜在的纠纷或诉讼。同时，可能出现疫病发生、地方政策变动或其他规模化同行企业采取竞争手段争夺农户资源等情况，可能导致公司对合作农户的吸引力下降，从而对公司业务的持续增长造成不利影响。

（四）主要业绩变化

报告期内，公司实现营业收入 253.17 亿元，同比增长 0.77%；实现归属于上市公司股东的净利润 9.17 亿元，同比下降 49.32%，归属于上市公司股东的净利润同比下降的主要原因如下：

1、报告期内，公司养猪业务继续保持稳健发展势头，商品肉猪销量同比增长 15.44%，但由于 3—6 月份国内生猪市场行情整体持续低迷，销售价格下跌幅度较大，持续时间较长，整个行业出现亏损。公司养猪业务也受到影响，公司的商品肉猪销售价格同比下降 24.06%，养猪业务经营业绩同比由盈利转为亏损。

2、报告期内，公司按照企业会计准则的有关规定摊销限制性股票股份支付费用，并结合市场行情和公司实际业务计提了存货跌价准备，合计影响利润 14,545.10 万元。

虽然国内生猪市场行情低迷，但是报告期内家禽市场行情回暖，公司商品肉鸡及肉鸭销售均价同比分别上涨 58.16%、88.09%，公司养禽业务与去年同期相比实现盈利，弥补了养猪业务亏损。

综上所述，公司 2018 年上半年实现归属于上市公司股东的净利润与上年同期相比下降。

（五）报告期行业特点

1、肉鸡行业

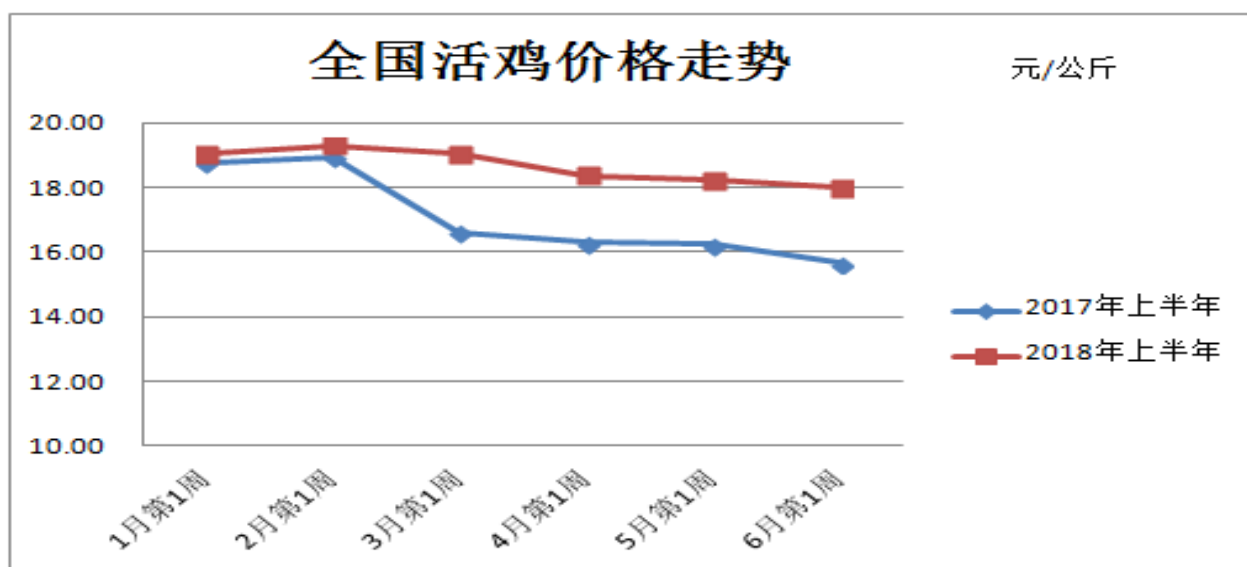
（1）黄羽鸡市场持续走好

报告期内，肉鸡供求关系转换，市场消费逐步调整，肉鸡市场进入恢复性增长。受 2017 年 H7N9 事件以及国内多地活禽交易市场关闭等多种因素影响，加上环保政策趋严，整个行业深度去产能化，2018 年上半年在前述负面因素消退、行业养殖周期传导至上行区间等综合因素影响下，行业产能开始低位回升，终端市场需求好转。

（2）黄羽肉鸡价格保持高位运行

报告期内，受前述活禽产品市场行情整体好转影响，肉鸡市场销售价格走好，养鸡业盈利水平提升。据农业农村部相关数据显示：6 月份第 1 周，活鸡集市价每公斤 18.06 元，同比上升 12.5%；白条鸡每公斤 18.44 元，同比上升 9%，国内肉鸡养殖户和企业逐步回归盈利。

根据农业农村部对全国 500 个县集贸市场的定点监测数据分析，国内活鸡价格走势如下：



（3）行业转型升级进一步加快

养鸡业面临的环保压力加大，国家大力推行“规模养殖、集中屠宰、冷链配送、冰鲜上市”政策，以及近年来各地政府陆续出台家禽经营管理办法，不同程度地限制了活禽交易区域，行业转型升级的步伐进一步加快。通过向产业链下游延伸及配套，向集约化、规模化方向转型高效生态养殖，走专业化规模化发展道路、发挥品牌优势等方式，进一步加快三产业融合，打通销售通路，才能实现一体化肉鸡养殖模式企业的可持续发展。

2、肉猪行业

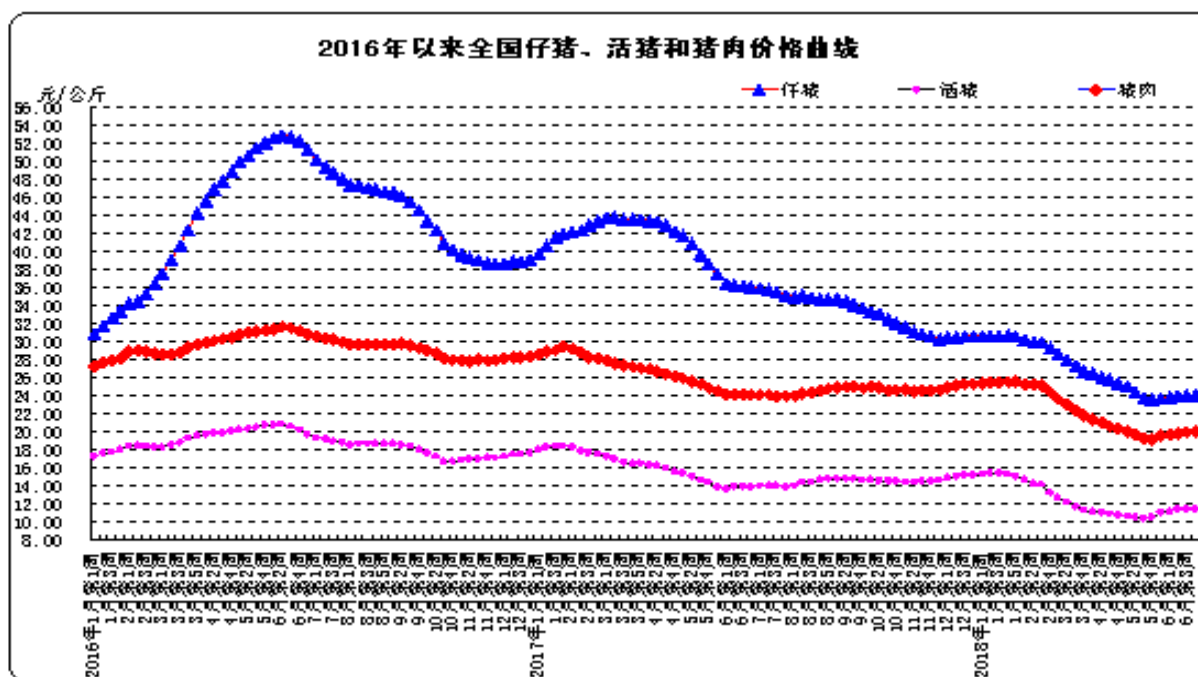
（1）肉猪供应量增加

据国家统计局统计，上半年我国猪肉产量 2614 万吨，同比增长 1.40%；生猪出栏 33422 万头，增长 1.20%，生猪市场出现供大于求的局面。报告期内生猪供应量增加主要因素：一是近年来生猪产能扩张加

快，商品肉猪出栏量增加；二是能繁母猪存栏下降但产出效率不断提升，据农业农村部统计数据，2018 年 6 月份能繁母猪存栏环比下降 1.30%，同比减少 2.90%，能繁母猪存栏量呈下降趋势。但随着行业技术的进步，PSY（单头母猪每年所能提供的断奶仔猪头数）、肉猪育肥体重等有所提高；三是受 2017 年底及春节后生猪集中出栏、猪肉消费进入淡季等因素影响，短期内进一步加大了生猪供需矛盾。

（2）肉猪价格持续下跌

上半年，受生猪供应量增加，需求不振影响，生猪价格持续下跌。尤其在 2018 年春节后我国猪肉消费进入年度中的消费淡季，3 月份国内猪价出现一波快速下跌走势，全国平均猪价一度跌破每公斤 10 元，为近十年低价。本次猪价下跌幅度大，持续时间较长，二季度行业出现亏损。据农业农村部相关数据显示，全国活猪平均价格由 2018 年 1 月第 1 周每公斤 15.22 元下跌至 5 月第 1 周每公斤 10.59 元后，震荡回升至 6 月第 4 周每公斤 11.41 元，同比下跌 17.9%，生猪养殖企业盈利水平下降进入亏损区间。据农业农村部对全国 500 个县集贸市场的定点监测数据显示，仔猪、活猪及猪肉价格如下：



（3）环保压力，影响行业布局

环保监管趋严的压力加大，上半年全国农业污染源普查、第一轮中央环境保护督察整改情况开展“回头看”全面启动，显示环保政策要求和强度继续保持，有利于拥有规模优势和环保竞争力企业的持续发展。

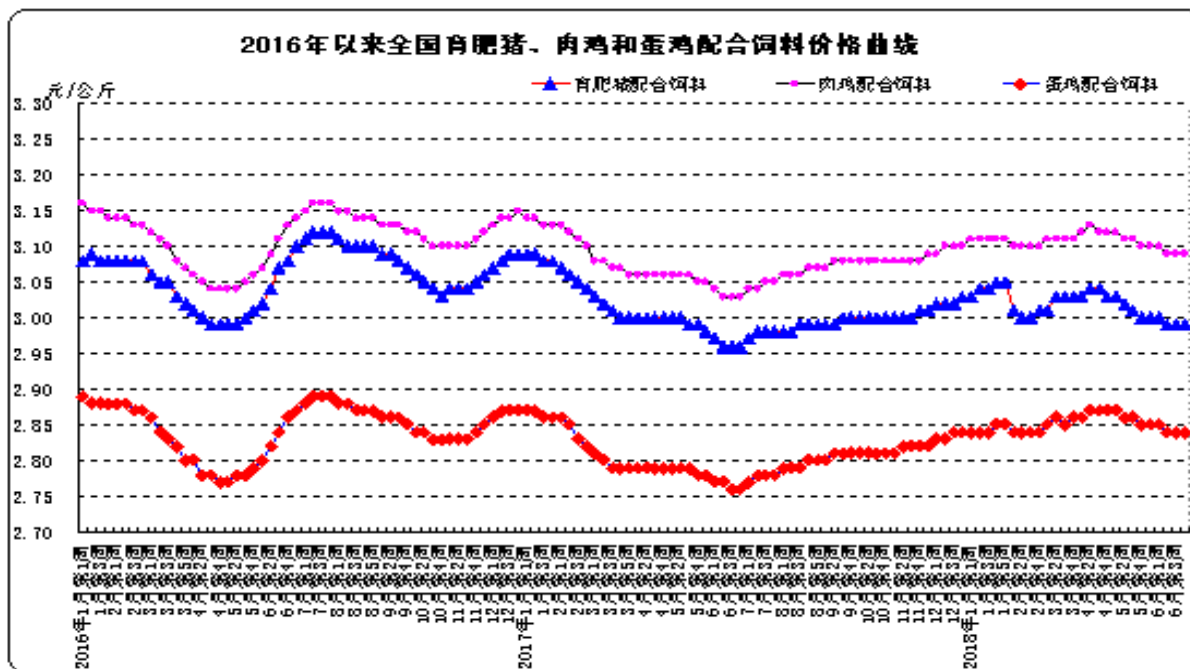
（4）规模化生猪养殖产能释放

近年来生猪市场价格上涨、产能扩张，特别是大型规模化养殖企业加速扩产布局与产能扩张，使得 2018 年上半年以来生猪出栏量增加。据国家统计局数据显示，2018 年上半年生猪出栏 33422 万头，与去年同期相比增长 1.20%；据公开数据统计，上半年主要生猪养殖上市公司出栏量同比呈大幅增加趋势。

3、饲料行业

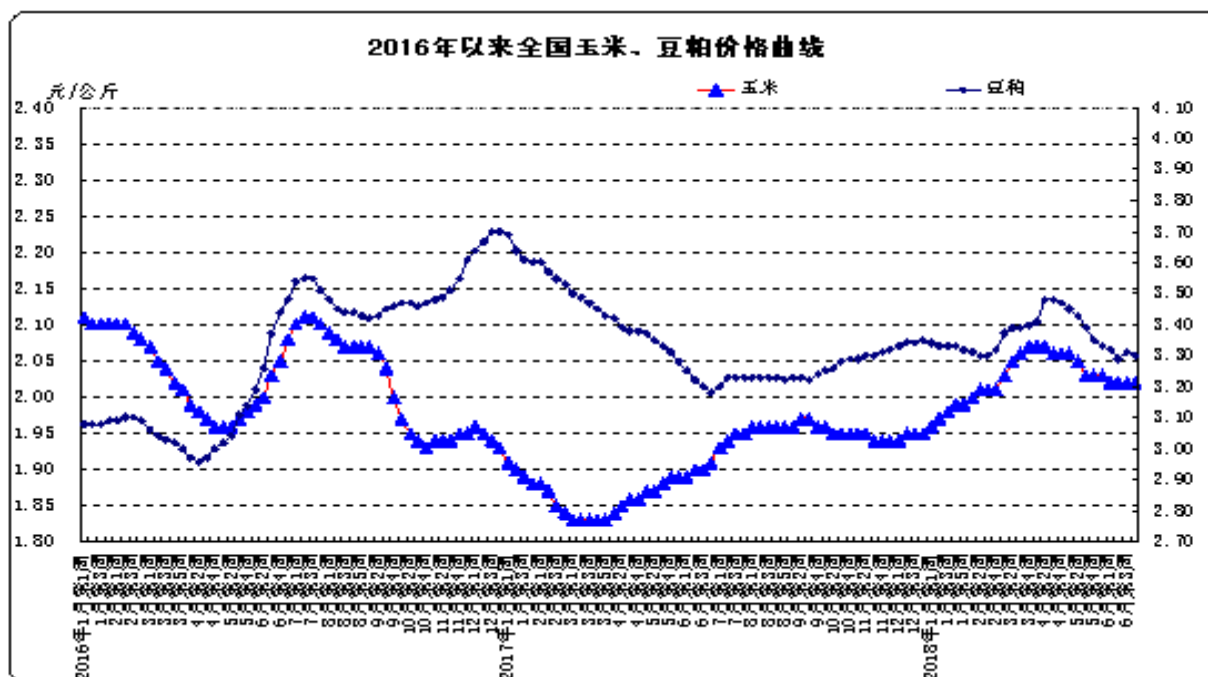
(1) 成品料

报告期内，成品配合饲料价格同比上涨，期间涨跌互现，6 月底价格与年初相比基本持平。据农业农村部对全国 500 个县集贸市场的定点监测，6 月份第 4 周育肥猪配合饲料、肉鸡配合饲料价格，与 1 月第 1 周相比，分别下降 1.98%、0.64%；蛋鸡配合饲料价格与 1 月第 1 周相比持平。



(2) 主要原料

主要原料价格总体起伏波动，其中玉米受市场消费增加、国家临储粮拍卖等因素影响，价格上涨趋势明显；豆粕受中美贸易摩擦、国内市场需求疲软等因素影响，价格涨跌震荡。据农业农村部对全国 500 个县集贸市场的定点监测，6 月份第 4 周全国玉米平均价格，与 1 月第 1 周相比，上涨 3.06%，豆粕价格下跌 1.19%。



(六) 公司行业地位

公司是农业产业化国家重点龙头企业之一。报告期内，公司上市肉鸡 3.36 亿只，是全国规模最大的肉鸡养殖上市公司，黄羽肉鸡产业化供应基地和国家肉鸡 HACCP 生产示范基地；报告期内，公司上市肉猪 1035.64 万头，是全国规模最大的种猪育种和肉猪养殖上市企业，公司是国家瘦肉型猪生产技术示范基地、猪良种工程示范基地和无公害肉猪生产基地。

二、主要资产重大变化情况

1、主要资产重大变化情况

主要资产	重大变化说明
股权资产	比年初减少 8.39%，主要是按权益法下确认被投资单位的其他综合收益减少所致。
固定资产	比年初增加 6.16%，主要是公司发展规模扩大所致。
无形资产	比年初增加 12.56%，主要是公司购置土地使用权增加所致。
在建工程	比年初减少 3.76%，主要是在建项目逐步完工，结转固定资产所致。
存货	比年初增加 4.64%，主要是公司业务规模扩大，肉猪、肉鸡存栏增加所致。
生产性生物资产	比年初增加 9.94%，主要是公司规模扩大，种猪存栏增加所致。
其他流动资产	比年初减少 60.16%，主要是人民币结构性理财产品减少所致。

2、主要境外资产情况

适用 不适用

三、核心竞争力分析

公司是否需要遵守特殊行业的披露要求

是

畜禽水产养殖业

公司经过 30 多年的发展，在养殖模式、育种技术、信息支撑、环保技术及企业文化等多个方面，形成公司自身的核心竞争力，打造出公司在畜禽养殖行业的优势地位。

（一）产业化的养殖模式

公司创立并发展了“公司+农户（或家庭农场）”的养殖模式。该模式由公司承担源头育种、种苗提供、饲料生产、疾病防治等产业链配套与管理的关键环节；合作农户（或家庭农场）提供必要的资产、土地及劳动力等要素资源，承担肉鸡、肉猪的现场饲养管理。双方分工合作，实现了资源的优化配置与产业扩张。

公司将产业链各环节进行配套整合，形成完整的畜禽养殖一体化产业链管理模式，与合作农户（或家庭农场）的养殖模式，有效减少种苗、饲料、兽药等物料的市场波动，强化了整体生产流程的可控性。符合国家提倡的适度规模养殖、现代养殖的发展方向，促进畜牧养殖业的现代化发展进程。

（二）体系化的育种技术

公司建成国家企业技术中心、国家生猪种业工程技术研究中心、农业部重点实验室、博士后科研工作站、广东省企业研究院及广东省重点实验室和工程中心等多个科研平台，为公司培养了一大批高水平人才队伍。

建立了完善的生产技术管理体系，形成了公司总部研究院（技术中心）、事业部及区域管理公司生产技术部、养殖一体化公司技术小组的四级技术管理架构；建立了从“生产实际需求分析”到“技术研发”到“成果转化”的一整套技术研发与应用管理机制，形成了以企业为主体，以产学研合作为依托的技术创新体系。

研发掌握了畜禽育种、饲料营养、疫病防治等方面的系列先进技术。在育种方面，公司拥有多项国内领先的育种技术，不断推出优秀的新品种，其中 9 个畜禽配套系通过了国家新品种审定；在饲料营养方面，根据原料实际质量情况动态调整数据参数、饲料配方，构建了完善的饲料品控体系，保障了饲料的质量和畜禽产品的安全；在疫病防治方面，坚持“预防为主、防治结合、防重于治”的疾病防控原则，设立

了设备先进的生物实验室和试验基地；建立有完善的畜禽免疫程序和调整机制，对重要传染病流行规律实行实时监控制度，形成完善的疫病防控管理体系。

（三）高效的“互联网+”信息技术

公司运用“互联网+”信息技术思路，建立了企业数据管理信息中心。依托物联网技术和高度集成的 ERP 信息管理系统，高管团队对全国各地下属经营单元进行充分授权，既激发公司内在经营活力，又能实现有效管控，使授权与管控协同发力，提高公司管理效率；建设并运行财务共享系统、上线和优化 OA 办公系统，并围绕畜禽养殖业务、生鲜项目加快布局物联网建设应用，实现公司供、产、销、人、财、物等生产经营数据的信息化管理，达到生产运营和层级管理的信息化全覆盖化。

（四）领先的环保优势

面对养殖行业环保政策要求与压力，公司大力推进绿色生态发展。成立了专门的环保技术研发和管理科室，加大科研力量投入和经费支持。把清洁生产、污染物综合利用、生态设计和可持续发展融为一体，建立了创新的畜禽生态健康养殖模式。

在生产上，针对大型畜禽养殖场污染防治已形成了成熟的环保工艺，对于废弃物通过堆沤肥料、降解床或无害化等措施进行资源化、生态化和无害化处理；对于废水因地制宜，通过厌氧产生沼气实现能源化利用、废水回用冲栏或达标排放以及作为农田水肥利用等方式处理。针对合作养殖户（或家庭农场）建设配套环保设施，使用包括干湿分离、粪污处理及发酵降解等方式，实现能源化利用。公司坚持发展生态畜牧养殖，走可持续发展道路，形成了完整的生态健康养殖模式。

（五）齐创共享的企业文化

公司秉承“精诚合作，齐创美满生活”的企业文化理念，不断完善利益分配机制，兼顾多方利益，实现企业发展成果共享。公司注重股东、合作农户（或家庭农场）、客户、员工等合作各方的利益，通过股利分配、内部项目投资及保护合作农户（或家庭农场）收益等方式，践行共享文化理念；公司与合作农户（或家庭农场）、客户的合作关系更加稳定牢固，全体干部员工的忠诚度和工作积极性提高，企业的向心力、吸引力不断增强，有效保障公司持续稳定发展。

第四节 经营情况讨论与分析

一、概述

（一）宏观经济环境概述

据国家统计局统计数据显示，2018 年上半年，国内生产总值 418961 亿元，按可比价格计算同比增长 6.80%。全国居民人均可支配收入 14063 元，扣除价格因素实际增长 6.60%。上半年国民经济延续总体平稳、稳中向好发展态势，结构调整深入推进，质量效益稳步提升，经济迈向高质量发展起步良好。

今年以来，各地以实施乡村振兴战略为抓手，生产形势较好，总体平稳，农民收入稳定增长。据国家统计局发布的数据，上半年农村居民人均可支配收入 7142 元，扣除价格因素实际增长 6.80%。

（二）行业环境概述

据国家统计局统计数据，上半年猪牛羊禽肉产量 3995 万吨，同比增长 0.90%，其中猪肉产量 2614 万吨，增长 1.40%，占猪牛羊禽肉肉类产量的 65.43%。畜牧业生产形势整体稳定，推动产业升级，推进绿色发展，畜牧业总体呈现向优向好态势。

养鸡行业供应产能调整恢复，肉鸡价格回暖，行业开始扭亏为盈，肉鸡养殖户和企业实现盈利。养猪业受生猪供给增加、消费需求下降等因素影响，猪肉价格持续下跌，养猪企业经营业绩下滑。饲料行业，主要饲料原料价格先涨后跌，但与去年同期相比，养殖业饲料成本有所上升。

（三）公司经营情况概述

报告期内，公司以“顺势而为，保持高质量增长，努力实现新突破”为年度工作主线，主动适应经济发展的新常态，顺应行业发展趋势。以开展降本增效、推动转型升级为切入点，推进各项业务有序发展。报告期内，公司实现营业收入 253.17 亿元，归属于上市公司股东的净利润 9.17 亿元。公司主要业务经营情况如下：

1、推动养猪业稳步发展

上半年，公司通过巩固业务模块体系化建设、种猪育种研发与应用、环保与安全管理等方面的经营优势，促进养猪业稳健发展。继续完善养猪业务在山东、四川、贵州等区域的发展布局，为公司养猪业务持续发展提供保障。

报告期内，公司销售商品肉猪 1,035.64 万头，同比增长 15.44 %；销售均价 11.77 元/公斤，同比下降 24.06 %；销售收入 143.96 亿元，同比下降 13.18 %。受商品肉猪销售价格下降影响，公司商品肉猪销售收入下降。

2、推进养禽业转型升级

上半年，公司全力推动养禽业转型升级，培育禽业发展新动力。结合消费市场、城市扩容、土地环保政策等因素充分论证，加快发展高效养殖模式。强化创新机制，进一步增强鲜品、食品业务发展活力。同时，根据上半年市场变化，采取降低生产成本、把握市场节奏等措施，有效增强养禽业经营效益。

报告期内，公司销售商品肉鸡 3.36 亿只，同比下降 14.92 %；收入 84.88 亿元，同比增长 36.63%，销售均价 13.41 元/公斤，同比上升 58.16%。受黄羽肉鸡行业市场上行、价格回升等因素的综合影响，养鸡业务盈利实现较大幅度增长。

3、有序发展各项配套业务

动保业务以“增强技术创新，实现竞争力新突破”为中心，加强新产品、新技术研究与重点产品工艺技术成果转化，上半年共获得 25 个兽药新产品批准文号、12 项专利技术。适时调整销售政策、措施，加强研发、生产及销售联动，外部市场得到进一步拓展，增强了公司的品牌形象与影响力。

乳业推进体制创新，乳制品加工产能及新产品研发能力逐步提升，销售渠道进一步拓宽。截至 2018 年 6 月 30 日，公司奶牛存栏 2.15 万头，报告期内共对外销售原奶 4.03 万吨，成品奶 0.76 万吨；实现销售收入 2.80 亿元，同比增长 19.24%。

农牧设备业提升内控管理，推进智能化、自动化生产线技术创新，实现产品质量不断提升。通过加强技术创新和应用、推动品牌建设，促进畜牧设备制造现代化，提升服务客户价值。

生鲜业务持续发展，上半年启动河源项目建设、完善供应链相关配套建设、加快扩大区域门店布局，推动公司生鲜业务的健康发展。在稳步开发生鲜门店的基础上着力提升门店质量，逐步完善温氏生鲜连锁经营管理体系，使“公司+店主”的经营模式更加规范。

投资业务稳步推进募集资金管理、项目投资工作，加强私募证券平台管理，推进投资业务转型升级。股权投资项目实现突破，3 个项目成功 IPO 挂牌。

4、深化管理，提升管控水平

公司完善组织架构和资源配置，梳理决策层、经营层责权分配，有效整合养禽业、养猪业区域资源，促进整体业务布局更加完善；进一步完善干部选拔、管理及退出机制，激发员工队伍的创新活力；通过开展风险防范、效率优先等专项管理，提高业务活动的规范性，提升管理工作的效率。

加大技术人才引进力度，开展畜禽重要疾病、新型疫苗与微生态制剂技术项目研发；推动网上交易平台的运行、物联网智能养殖系统的建设等，推动“互联网+”信息化技术在公司生产管理中的应用；完善品牌管理与市场推广的制度流程，开展温氏&网易跨界品牌营销、乡村品牌振兴等活动，提升了温氏品牌影响力。

5、增强高管团队力量

从保障公司战略目标有序推进、提升高管团队专业管理能力等角度考虑，公司于 2018 年 5 月 28 日第二届董事会第三十八次会议决定，聘任梅锦方先生为公司副总裁，仍同时兼任公司董事会秘书，聘任赵亮先生为公司副总裁，为公司未来发展进一步增添高管团队的新活力。

公司需遵守《深圳证券交易所行业信息披露指引第 1 号——上市公司从事畜禽、水产养殖业务》的披露要求

1、报告期内公司经营养殖模式的具体内容、模式的特有风险和模式变化情况具体内容详见“第三节公司业务概要”之“一、报告期内公司从事的主要业务”之“（一）报告期内公司从事的主要业务”。

2、报告期内未出现重大疫病流行且国务院兽医主管部门公布重大动物疫情。

3、报告期内未发生对公司业务造成重大影响的自然灾害。

二、主营业务分析

概述

参见“经营情况讨论与分析”中的“一、概述”相关内容。

主要财务数据同比变动情况

单位：元

	本报告期	上年同期	同比增减	变动原因
营业收入	25,316,993,316.92	25,123,515,277.80	0.77%	
营业成本	22,360,462,106.53	21,783,903,725.47	2.65%	
销售费用	337,678,371.55	282,380,453.19	19.58%	公司业务规模扩大
管理费用	1,479,565,024.18	1,272,316,354.98	16.29%	公司业务规模扩大以及摊销限制性股票股份支付费用
财务费用	2,563,721.80	-72,296,887.76	103.55%	利息支出增加
所得税费用	31,182,032.63	89,574,185.24	-65.19%	配套产业盈利下降
研发投入	96,567,827.32	83,090,316.20	16.22%	
经营活动产生的现金流量净额	434,164,708.53	437,426,956.55	-0.75%	
投资活动产生的现金流量净额	1,130,150,503.00	-20,885,679.52	5,511.13%	赎回理财投资款增加，支付投资款减少
筹资活动产生的现金流量净额	-1,493,703,398.28	-546,964,104.58	-173.09%	融资现金流入减少以及偿还借款所致
现金及现金等价物净增加额	72,417,613.35	-130,021,878.37	155.70%	见以上变动原因

公司报告期利润构成或利润来源发生重大变动

适用 不适用

公司报告期利润构成或利润来源没有发生重大变动。

占比 10%以上的产品或服务情况

适用 不适用

单位：元

	营业收入	营业成本	毛利率	营业收入比上年 同期增减	营业成本比上年 同期增减	毛利率比上年同 期增减
分产品或服务						
分行业						
养殖行业	24,521,907,933.82	21,997,346,455.89	10.30%	0.32%	2.21%	-1.65%
分产品						
肉猪类养殖	14,825,881,521.26	14,354,502,218.76	3.18%	-14.43%	9.95%	-21.47%
肉鸡类养殖	8,833,464,958.78	7,056,645,000.67	20.11%	35.74%	-9.64%	40.11%
分地区						
两广区域	11,895,664,573.90	9,935,310,266.97	16.48%	-8.60%	-9.47%	0.80%
华东区域	6,466,060,037.93	5,764,647,243.17	10.85%	13.71%	14.03%	-0.24%
华中区域	2,905,274,323.81	2,738,542,966.84	5.74%	4.67%	10.72%	-5.15%
西南区域	2,558,959,795.42	2,391,111,654.00	6.56%	7.89%	8.65%	-0.65%

三、非主营业务分析

适用 不适用

四、资产、负债状况分析

1、资产构成重大变动情况

单位：元

	本报告期末		上年同期末		比重增减	重大变动说明
	金额	占总资产 比例	金额	占总资 产比例		
货币资金	1,201,689,430.56	2.53%	661,808,030.83	1.64%	0.89%	
应收账款	488,111,024.84	1.03%	233,093,231.83	0.58%	0.45%	
存货	11,854,281,713.60	24.94%	10,387,258,676.10	25.78%	-0.84%	

投资性房地产	40,776,237.19	0.09%	46,269,249.54	0.11%	-0.02%	
长期股权投资	510,998,340.46	1.08%	707,115,147.92	1.76%	-0.68%	
固定资产	15,328,032,833.13	32.25%	11,909,233,008.69	29.56%	2.69%	主要是公司发展规模扩大所致
在建工程	3,472,528,900.35	7.31%	3,080,711,040.48	7.65%	-0.34%	
短期借款	1,300,000,000.00	2.74%	2,700,000,000.00	6.70%	-3.96%	偿还到期借款
长期借款	1,560,000,000.00	3.28%	1,000,000,000.00	2.48%	0.80%	为优化融资结构，新增长期借款
生产性生物资产	3,524,025,743.61	7.42%	3,292,000,709.26	8.17%	-0.75%	
其他流动资产	2,482,532,192.88	5.22%	3,004,512,098.97	7.46%	-2.24%	主要是人民币结构性理财产品减少所致

2、以公允价值计量的资产和负债

适用 不适用

单位：元

项目	期初数	本期公允价值变动损益	计入权益的累计公允价值变动	本期计提的减值	本期购买金额	本期出售金额	期末数
金融资产							
1.以公允价值计量且其变动计入当期损益的金融资产（不含衍生金融资产）	115,763,145.84	-14,732,291.44			2,218,429.91	80,587,231.63	31,778,438.12
2.衍生金融资产					1,235,062,680.00	1,264,825,110.00	
3.可供出售金融资产	2,718,908,923.85		475,922,457.57		381,139,520.76	678,892,383.57	2,864,527,768.27
金融资产小计	2,834,672,069.69	-14,732,291.44	475,922,457.57		1,618,420,630.67	2,024,304,725.20	2,896,306,206.39
上述合计	2,834,672,069.69	-14,732,291.44	475,922,457.57		1,618,420,630.67	2,024,304,725.20	2,896,306,206.39
金融负债	0.00						0.00

其他说明：公司衍生金融资产的本期购买金额、本期售出金额为期货合约金额（名义金额），非实际投资金额。

报告期内公司主要资产计量属性是否发生重大变化

是 否

3、截至报告期末的资产权利受限情况

截至报告期末，公司货币资金中 23,337.68 元被冻结，其余资产不存在权利受限的情况。

五、投资状况分析

1、总体情况

适用 不适用

报告期投资额（元）	上年同期投资额（元）	变动幅度
2,420,729,348.84	2,445,149,141.93	-1.00%

2、报告期内获取的重大的股权投资情况

适用 不适用

3、报告期内正在进行的重大的非股权投资情况

适用 不适用

4、以公允价值计量的金融资产

适用 不适用

单位：元

资产类别	初始投资成本	本期公允价值变动损益	计入权益的累计公允价值变动	报告期内购入金额	报告期内售出金额	累计投资收益	期末金额	资金来源
股票	1,945,615,864.49	-14,791,990.54	614,318,699.10	333,357,950.67	694,959,615.20	-81,283,242.77	2,548,428,789.29	自有资金
基金	486,122,274.20	59,699.10	-138,396,241.53	50,000,000.00	64,520,000.00	-986,289.04	347,877,417.10	自有资金
期货				1,235,062,680.00	1,264,825,110.00	10,633,531.77		自有资金
合计	2,431,738,138.69	-14,732,291.44	475,922,457.57	1,618,420,630.67	2,024,304,725.20	-71,636,000.04	2,896,306,206.39	--

其他说明：期货在报告期内购入金额、报告期内售出金额均为期货合约金额（名义金额），非实际投资金额。

5、募集资金使用情况

√ 适用 □ 不适用

(1) 募集资金总体使用情况

√ 适用 □ 不适用

单位：万元

募集资金总额	141,271.09
报告期投入募集资金总额	6,396.84
已累计投入募集资金总额	124,465.45
报告期内变更用途的募集资金总额	0
累计变更用途的募集资金总额	0
累计变更用途的募集资金总额比例	0.00%
募集资金总体使用情况说明	
<p>大华农经中国证券监督管理委员会“证监许可[2011]236号”文核准，向社会公开发行人民币普通股（A股）6,700万股，每股面值人民币1.00元，每股发行价为人民币22.00元，募集资金总额为人民币1,474,000,000.00元，扣除发行费用人民币61,289,100.00元，实际募集资金净额为人民币1,412,710,900.00元。上述募集资金已于2011年3月2日全部到位，经广东正中珠江会计师事务所有限公司验证，并出具了广会所验字【2011】第09006040235号验资报告。</p> <p>2015年9月29日根据中国证券监督管理委员会“证监许可[2015]2217号文”《关于核准广东温氏食品集团股份有限公司吸收合并广东大华农动物保健品股份有限公司的批复》（以下简称“2217号文”），公司以换股方式吸收合并大华农（该项交易以下简称“吸收合并”）。公司作为存续公司承接了大华农募集资金专户剩余的资金。</p> <p>截至2018年6月30日，公司累计直接投入项目运用的募集资金1,064,654,519.17元（其中包括以募集资金置换预先已投入募集资金投资项目的自筹资金93,000,039.41元），补充流动资金180,000,000.00元，累计已使用募集资金1,244,654,519.17元，尚未使用的募集资金余额为314,141,671.75元（其中募集资金专户余额为74,141,671.75元，暂时闲置募集资金购买尚未到期的理财产品余额为240,000,000.00元）。</p>	

(2) 募集资金承诺项目情况

√ 适用 □ 不适用

单位：万元

承诺投资项目和超募资金投向	是否已变更项目(含部分变更)	募集资金承诺投资总额	调整后投资总额(1)	本报告期投入金额	截至期末累计投入金额(2)	截至期末投资进度(3)=(2)/(1)	项目达到预定可使用状态日期	本报告期实现的效益	截止报告期末累计实现的效益	是否达到预计效益	项目可行性是否发生重大变化
承诺投资项目											
高致病性禽流感疫苗产业化技术改造	否	10,000	10,000	1.29	9,363.95	93.64%	2014年12月31日	4,875.74	47,291.84	是	否

项目							日					
家禽多联系列灭活疫苗产业化技术改造项目	否	7,000	7,000		4,510.49	64.44%	2013年10月30日	156.25	7,756.33	否		否
猪蓝耳病活疫苗产业化技术改造项目	否	7,000	7,000		5,694.6	81.35%	2013年06月30日	659.89	11,049.64	否		否
年生产 8000 吨中兽药产业化技术改造项目	否	7,000	7,000	146.48	6,312.11	90.17%	2015年12月31日	1,474.77	15,376.09	否		否
动物保健品营销网络建设及改造项目	否	6,000	6,000		616.45	10.27%	项目已终止		-98.91	项目已终止		是
动物疫苗工程研发中心技术改造项目	否	6,000	6,000		4,747.46	79.12%	2014年12月31日			不直接产生效益		否
承诺投资项目小计	--	43,000	43,000	147.77	31,245.06	--	--	7,166.65	81,374.99	--	--	--
超募资金投向												
饲料添加剂、兽用药物制剂改扩建及新建项目	否	9,002.94	9,002.94		9,176.67	101.93%	2014年12月31日	2,222.51	11,295.19	是		否
广州营销中心建设项目	否	1,464	1,464		972.22	66.41%	2012年10月31日			不直接产生效益		否
综合大楼建设项目	否	2,860	2,860		2,892.39	101.13%	2014年12月31日			不直接产生效益		否
收购佛山市正典生物技术有限公司60%股权项目	否	15,840	15,840		15,840	100.00%	2013年02月01日	1,847.26	13,750.18	是		否
动物药品研发与检测中心项目	否	1,952	1,952	53.6	1,967.7	100.80%	2016年06月30日			不直接产生效益		否
补充流动资金（如有）	--	18,000	18,000		18,000	100.00%	--	--	--	--	--	--
超募资金投向小计		49,118.94	49,118.94	53.6	48,848.98			4,069.77	25,045.37			
剩余超募资金及节余募集资金投向												

北票温氏农牧有限公司一期	否	23,830	23,830	1,606.22	15,286.82	64.15%	2018年12月31日			项目未完工	否
肥东温氏畜牧有限公司一体化养猪项目	否	27,591.88	27,591.88	543.7	12,584.75	45.61%	2017年08月31日	359.67	3,279.1	否	否
连州温氏乳业有限公司奶牛场项目	否	21,330	21,330	48.3	12,502.59	58.62%	2016年12月31日	-2.09	500.26	否	否
新田温氏畜牧有限公司生猪养殖一体化项目	否	18,000	18,000	3,997.25	3,997.25	22.21%	2019年12月31日			项目未完工	否
剩余超募资金及节约募集资金小计		90,751.88	90,751.88	6,195.47	44,371.41			357.58	3,779.36		
合计	--	182,870.82	182,870.82	6,396.84	124,465.45	--	--	11,594	110,199.72	--	--
未达到计划进度或预计收益的情况和原因（分具体项目）	<p>1、募集资金项目未达到计划进度的情况和原因：不适用。</p> <p>2、募集资金项目未达到预计收益的原因：</p> <p>（1）家禽多联系列灭活疫苗产业化技术改造项目：主要为市场同类产品竞争日益激烈，再加上部分产品生产批文尚在申报过程中，因此，该项目暂未达到预计收益。</p> <p>（2）猪蓝耳病活疫苗产业化技术改造项目：2017年1月1日开始农业部取消蓝耳活疫苗的强制免疫，市场需求下降，导致该项目未达到预计收益。</p> <p>（3）年生产8000吨中兽药产业化技术改造项目：第二期中药材深加工粉碎车间2017年8月份才投产，同时中药原料价格大幅上涨、导致成品制剂毛利率下降。因此，该项目暂未达到预计收益。</p> <p>（4）连州温氏乳业有限公司奶牛场项目：市场低迷，牛奶价格下降，且奶牛泌乳周期进入后期单产下降，导致牛奶生产成本增加，因此该项目暂未达到预计收益。</p> <p>（5）肥东温氏畜牧有限公司一体化养猪项目：上半年商品肉猪销售价格下降，因此未达到预计效益。</p>										
项目可行性发生重大变化的情况说明	<p>动物保健品营销网络建设及改造项目实施几年多以来，大华农一直进行积极探索，经过了几次实施主体、方式的变更。但由于近年来动物保健品的市场格局及经营店建设模式、经营环境发生了较大变化，如大华农仍然按照原建设内容继续实施，在预定的时间内较难达到原定开设120个GSP直营店的目标，同时，项目资金投入较缓慢，影响募集资金使用效率，因此，为提高募集资金使用效率，大华农决定终止“动物保健品营销网络建设及改造项目”。相关议案已于2014年8月25日经大华农第三届董事会第二次会议、2014年11月12日召开的2014年第二次临时股东大会审议通过，大华农独立董事、大华农保荐机构招商证券股份有限公司已经分别出具了独立意见、核查意见。终止后结余的募集资金及利息已经转入超募资金专用账户中。</p>										
超募资金的金额、用途及使用进展情况	<p>适用</p> <p>2011年4月11日，大华农第一届董事会第十八次会议决议通过了《关于使用超募资金永久补充流动资金的议案》，将超募资金中的18,000万元用于永久补充流动资金。大华农独立董事及保荐机构已对议案发表同意意见。截至2018年6月30日，超募资金中的18,000.00万元已用于永久补充流动资金。</p> <p>2011年9月7日，大华农第二届董事会第三次会议决议通过了《关于超募资金使用计划的议案》，</p>										

	<p>将超募资金中的 9,002.94 万元用于公司饲料添加剂、兽用药物制剂改扩建及新建项目，1,464.00 万元用于广州营销中心建设项目。大华农独立董事及保荐机构已对议案发表同意意见。截至 2018 年 6 月 30 日，已使用超募资金支付饲料添加剂、兽用药物制剂改扩建及新建项目支出 9,176.67 万元，支付广州营销中心项目支出 972.22 万元。</p> <p>2011 年 10 月 25 日，大华农第二届董事会第五次会议审议通过了《关于超募资金使用计划的议案》，将超募资金中的 2,860.00 万元用于综合大楼建设项目。大华农独立董事及保荐机构已对议案发表同意意见。截至 2018 年 6 月 30 日，已使用超募资金支付综合大楼建设项目支出 2,892.39 万元。</p> <p>2013 年 1 月 21 日，大华农 2013 年第一次临时股东大会通过了《关于使用超募资金收购佛山市正典生物技术有限公司 60% 股权的议案》，大华农使用超募资金 15,840 万元收购谭志坚等 43 名自然人持有的佛山市正典生物技术有限公司 60% 股权。大华农独立董事及保荐机构已对议案发表同意意见。截至 2018 年 6 月 30 日，已使用超募资金支付佛山市正典生物技术有限公司股权收购款 15,840 万元。</p> <p>2013 年 3 月 26 日，大华农第二届董事会第十二次会议审议通过了《关于使用超募资金建设动物药品研发与检测中心的议案》，将超募资金中的 1,952 万元用于建设动物药品研发与检测中心。大华农独立董事及保荐机构已对议案发表同意意见。截至 2018 年 6 月 30 日，已使用超募资金支付动物药品研发与检测中心建设支出 1,967.70 万元。</p> <p>2016 年 1 月 22 日，公司第二届董事会第三次会议、2016 年 2 月 19 日公司 2016 年第一次临时股东大会分别审议通过了《关于超募资金及节余募集资金使用计划的的议案》，同意将超募资金及节余募集资金(含利息)中的 23,830.00 万元用于北票温氏农牧有限公司一期项目，27,591.88 万元用于肥东温氏畜牧有限公司一体化养猪项目，21,330.00 万元用于连州温氏乳业有限公司奶牛场项目。公司独立董事及保荐机构已对议案发表同意意见。截至 2018 年 6 月 30 日，已使用超募资金及节余募集资金支付连州温氏乳业有限公司奶牛场项目支出 12,502.59 万元、北票温氏农牧有限公司一期项目 15,286.82 万元、肥东温氏畜牧有限公司一体化养猪项目 12,584.75 万元。</p> <p>2018 年 1 月 11 日，公司第二届董事会第三十次会议决议通过了《关于节余募集资金使用计划的议案》，同意公司将连州温氏乳业有限公司奶牛场项目及肥东温氏畜牧有限公司一体化养猪项目节余的部分募集资金 18,000.00 万元用于新田温氏畜牧有限公司生猪养殖一体化项目建设。截至 2018 年 6 月 30 日，已使用超募资金及节余募集资金支付新田温氏畜牧有限公司生猪养殖一体化项目 3,997.25 万元。</p>
募集资金投资项目实施地点变更情况	<p>适用</p> <p>以前年度发生</p> <p>2012 年 3 月 19 日，大华农第二届董事会第七次会议审议通过了《变更超募项目“饲料添加剂、兽用药物制剂改扩建及新建项目”实施地点的议案》，将超募资金项目“饲料添加剂、兽用药物制剂改扩建及新建项目”的建设地点由“肇庆大华农生物药品有限公司厂区内和广东省新兴县温氏科技园区内”变更为“佛山顺德（云浮新兴新成）产业转移工业园（简称‘新成工业园’）内”，具体地点为新兴县新成工业园 B5-02-03 地块，大华农已取得该宗土地的权属证书，土地用途为工业用地，面积 26,747.1 平方米，购买该宗土地资金来源为大华农自有资金。</p> <p>2012 年 10 月 23 日，大华农第二届董事会第十次会议审议通过了《关于“年生产 8000 吨中兽药产业化技术改造项目”增加实施地点和调整实施进度的议案》，将募集资金项目“年生产 8000 吨中兽药产业化技术改造项目”实施地点除新兴县温氏科技园区以外增加“佛山顺德（云浮新兴新成）产业转移工业园（简称‘新成工业园’）”，具体地点为新成工业园 B5-02-04 地块，大华农已取得该宗土地的权属证书，土地用途为工业用地，面积 27,259.4 平方米，购买该宗土地资金来源为大华农自有资金。</p>
募集资金投资项目实施方式调整情况	<p>适用</p> <p>以前年度发生</p>

	<p>2011年10月25日,大华农第二届董事会第五次会议审议通过了《关于设立子公司和变更募投项目实施主体的议案》;2012年1月13日,大华农2012年第一次临时股东大会审议通过了《关于设立子公司和变更募投项目实施主体的议案》和《关于募投项目实施主体增加注册资本及变更注册地的议案》,根据上述议案,原由大华农实施的“动物保健品营销网络建设及改造项目”改由大华农新设的全资子公司广东惠牧贸易有限责任公司实施。</p> <p>2013年3月26日大华农第二届董事会第十二次会议、2013年4月18日大华农2012年度股东大会均审议通过了《关于募投项目“动物保健品营销网络建设及改造项目”调整实施方式和实施进度的议案》,根据上述议案,由原计划的广东惠牧贸易有限责任公司独资设立子公司调整为视各地情况采取部分合资、部分独资的方式设立子公司开设GSP直营店。如以合资方式设立的子公司,广东惠牧贸易有限责任公司的持股比例需为51%以上;由于实施方式调整,项目建设完成时间由2014年4月30日调整为2015年12月31日。</p> <p>2014年8月25日大华农第三届董事会第二次会议、2014年11月12日2014年第二次临时股东大会均审议通过了《关于终止动物保健品营销网络建设及改造项目的议案》,项目终止后,结余的募集资金及利息收入已转入超募资金专用账户中。</p>
募集资金投资项目先期投入及置换情况	<p>适用</p> <p>2011年4月25日,大华农第一届董事会第十九次会议和第一届监事会第十二次会议审议通过,将募集资金9,300.00万元置换截至2011年3月31日预先已投入募集资金投资项目的自筹资金,其中:高致病性禽流感疫苗产业化技术改造项目4,369.13万元,家禽多联系列灭活疫苗产业化技术改造项目3,636.65万元,年生产8000吨中兽药产业化技术改造项目820.99万元,动物疫苗工程研发中心技术改造项目473.23万元。上述投入及置换情况业经广东正中珠江会计师事务所有限公司审核,并出具“广会所专字[2011]第09006040291号”鉴证报告。</p>
用闲置募集资金暂时补充流动资金情况	<p>不适用</p>
项目实施出现募集资金结余的金额及原因	<p>适用</p> <p>1、高致病性禽流感疫苗产业化技术改造项目、家禽多联系列灭活疫苗产业化技术改造项目、猪蓝耳病活疫苗产业化技术改造项目、动物疫苗工程研发中心技术改造项目、广州营销中心建设项目、饲料添加剂、兽用药物制剂改扩建及新建项目、综合大楼建设项目、年生产8000吨中兽药产业化技术改造项目、收购佛山市正典生物技术有限公司60%股权项目、动物药品研发与检测中心项目已经完成。因公司本着厉行节约、合理有效的原则使用募集资金,共计节余6,286.39万元。</p> <p>2、连州温氏乳业有限公司奶牛场项目已经完成,因建筑材料价格的下降、进口奶牛数量的调减,以及项目持续建设,在超募资金专户使用前,款项支付过程中因时间差的关系多使用自有资金支出等原因,导致项目节余募集资金8,829.01万元。</p> <p>3、肥东温氏畜牧有限公司一体化养猪项目除八斗种猪场外,项目的其他内容已建设完成。因八斗种猪场项目建设取消、钢材、水泥等采购成本下降,施工方招投标中标金额远低于预算金额等原因,项目节余募集资金共计15,008.22万元。</p>
尚未使用的募集资金用途及去向	<p>2016年3月29日公司第二届董事会第六次会议、第二届监事会第五次会议以及2016年4月14日公司2016年第二次临时股东大会分别审议通过了《关于使用暂时闲置超募资金及节余募集资金进行现金管理的议案》,同意公司使用最高额度不超过70,000.00万元暂时闲置的超募资金及节余募集资金进行现金管理。</p> <p>2018年4月9日公司第二届董事会第三十四次会议、第二届监事会第二十六次会议以及2018年5月3日公司2017年度股东大会分别审议通过了《关于使用暂时闲置超募资金及节余募集资金进行现</p>

	金管理的议案》，同意公司使用最高额度不超过 32,000.00 万元暂时闲置的超募资金及节余募集资金购买保本型银行理财产品。 此外，其他尚未使用的募集资金存放于公司募集资金专户。
募集资金使用及披露中存在的问题或其他情况	无。

(3) 募集资金变更项目情况

适用 不适用

公司报告期不存在募集资金变更项目情况。

6、委托理财、衍生品投资和委托贷款情况

(1) 委托理财情况

适用 不适用

报告期内委托理财概况

单位：万元

具体类型	委托理财的资金来源	委托理财发生额	未到期余额	逾期未收回的金额
银行理财产品	自有资金	464,500	156,000	0
合计		464,500	156,000	0

单项金额重大的委托理财具体情况

适用 不适用

单位：万元

托机构名称(或受托人姓名)	受托机构(或受托人)类型	产品类型	金额	资金来源	起始日期	终止日期	资金投向	报酬确定方式	参考年化收益率	预期收益(如有)	报告期实际损益金额	报告期损益实际收回情况	计提减值准备金额(如有)	是否经过法定程序	未来是否还有委托理财计划	事项概述及相关查询索引(如有)
中国工商银行股份有限公司	银行	银行理财	170,000	自有资金	2018年03月30日		银行理财资金池	预期收益=投资本金×预期年化收益率/365×实际存续天数	4.00%~5.1%		936.58	936.58	0	是	是	

中国农业银行股份有限公司	银行	银行理财	26,000	自有资金	2018年05月23日	2018年07月07日	银行理财资金池	预期收益=投资本金×预期年化收益率/365×实际存续天数	4.30%	137.84	0	0	0	是	是
中国银行股份有限公司	银行	银行理财	116,000	自有资金	2018年03月30日		银行理财资金池	预期收益=投资本金×预期年化收益率/365×实际存续天数	3.10%~5.1%		604.83	604.83	0	是	是
中国邮政储蓄银行股份有限公司	银行	银行理财	20,000	自有资金	2018年06月06日		银行理财资金池	预期收益=投资本金×预期年化收益率/365×实际存续天数	3.90%		0	0	0	是	是
招商银行股份有限公司	银行	银行理财	140,000	自有资金	2018年04月02日		银行理财资金池	预期收益=投资本金×预期年化收益率/365×实际存续天数	3.74%~5.2%		780.03	780.03	0	是	是
合计			472,000	--	--	--	--	--	--		2,321.44	--	--	--	--

说明：公司购买中国工商银行股份有限公司、中国银行股份有限公司、中国邮政储蓄银行股份有限公司、招商银行股份有限公司的部分理财产品属于无固定期限理财产品，因此终止日期、预计收益数据难以预测。

委托理财出现预期无法收回本金或存在其他可能导致减值的情形。

适用 不适用

(2) 衍生品投资情况

适用 不适用

单位：万元

衍生品投资操作方名称	关联关系	是否关联交易	衍生品投资类型	衍生品投资初始投资金额	起始日期	终止日期	期初投资金额	计提减值准备金额(如有)	期末投资金额	期末投资金额占公司报告期	报告期实际损益金额
------------	------	--------	---------	-------------	------	------	--------	--------------	--------	--------------	-----------

										末净资产 比例	
期货交易所、商品交易所	无	否	商品期货	0	2018年 01月01 日	2018年 06月30 日	0		5,316.16	0.17%	1,063.35
合计				0	--	--	0		5,316.16	0.17%	1,063.35
衍生品投资资金来源	自由资金										
涉诉情况（如适用）	不适用										
审议衍生品投资的董事会决议披露日期（如有）											
审议衍生品投资的股东大会决议披露日期（如有）											
报告期衍生品持仓的风险分析及控制措施说明（包括但不限于市场风险、流动性风险、信用风险、操作风险、法律风险等）	<p>风险分析：1、市场风险：期货行情变化较大，可能产生价格波动风险，造成期货交易的损失。此外，在期货价格波动巨大时，公司甚至可能存在未及时补充保证金而被强行平仓带来实际损失的风险。2、流动性风险：期货交易按照公司规定权限下达操作指令，资金流动性风险较小；3、信用风险：可能会由于内控制度不完善等，将可能导致损失或丧失交易机会而造成风险。4、操作风险：可能因为计算机系统不完备导致技术风险。5、法律风险：因相关法律制度发生变化或交易对方违反相关法律制度可能造成合约无法正常执行而给公司带来损失。</p> <p>公司采取的风险控制措施：1、公司设定了期货交易的决策机构，规定了具体审批权限和风控措施。2、公司规定期货交易员应严格按照审批确定后的指令进行操作，确保有效控制期货交易操作风险。3、公司以自己名义设立套期保值交易账户，使用自有资金，不会使用募集资金直接或间接投资。4、设立符合要求的计算机系统及相关设施，确保交易工作正常开展，当发生故障时，及时采取相应的处理措施以减少损失。</p>										
已投资衍生品报告期内市场价格或产品公允价值变动的情况，对衍生品公允价值的分析应披露具体使用的方法及相关假设与参数的设定	公司衍生品交易品种主要在商品交易所及期货交易所交易，市场透明度大，成交非常活跃，成交价格 and 当日结算单价能充分反映衍生品的公允价值。										
报告期公司衍生品的会计政策及会计核算具体原则与上一报告期相比是否发生重大变化的说明	无变化										
独立董事对公司衍生品投资及风险控制情况的专项意见	无										

(3) 委托贷款情况

适用 不适用

公司报告期不存在委托贷款。

六、重大资产和股权出售

1、出售重大资产情况

适用 不适用

公司报告期末未出售重大资产。

2、出售重大股权情况

适用 不适用

七、主要控股参股公司分析

适用 不适用

主要子公司及对公司净利润影响达 10%以上的参股公司情况

单位：元

公司名称	公司类型	主要业务	注册资本	总资产	净资产	营业收入	营业利润	净利润
广东华农温氏畜牧股份有限公司	子公司	畜牧养殖、销售	960,000,000.00	4,577,779,039.24	3,387,127,754.10	3,413,261,564.40	378,813,387.26	377,510,718.42

报告期内取得和处置子公司的情况

适用 不适用

公司名称	报告期内取得和处置子公司方式	对整体生产经营和业绩的影响
射阳温氏畜牧有限公司	新设	
灵璧温氏畜牧有限公司	新设	
咸宁温氏佳丰食品有限公司	新设	
邹城温氏畜牧有限公司	新设	
新泰温氏畜牧有限公司	新设	
无为温氏家禽有限公司	新设	
泗水温氏畜牧有限公司	新设	
永州冷水滩区温氏畜牧有限公司	新设	
铜仁市万山区温氏畜牧有限公司	新设	
广东大麟洋海洋生物有限公司	股权转让	
河源市温氏食品有限公司	购买股权	

主要控股参股公司情况说明：

1、广东华农温氏畜牧股份有限公司 2018 年度上半年实现净利润 3.78 亿元，较上年同期减少 73.44%，主要是报告期内养猪业正处于养殖周期的下行阶段，商品肉猪销售价格同比有较大幅度下降，但在公司努力挖潜降耗，做好各项生产经营管理的有力措施下，依然保持着盈利状态。

2、广东华农温氏畜牧股份有限公司的净利润包括收到温氏股份合并范围内其他公司的投资收益 2.31 亿元，剔除这部分利润，实际属于温氏股份合并报表的净利润为 1.46 亿元，占温氏股份合并净利润的 14.48%。

八、公司控制的结构化主体情况

适用 不适用

九、对 2018 年 1-9 月经营业绩的预计

预测年初至下一报告期期末的累计净利润可能为亏损或者与上年同期相比发生大幅度变动的警示及原因说明

适用 不适用

十、公司面临的风险和应对措施

投资者在评估公司投资价值时，应特别认真地考虑下述各项风险因素。下述风险因素根据重要性原则或可能影响投资者决策的程度大小排序，该排序并不表示风险因素依次发生。

1、行业竞争风险

随着国家“乡村振兴”战略的实施以及对规模化养殖转型的政策扶持力度加大，不少企业进入畜禽养殖行业，行业市场集中度提高、竞争程度越加激烈。同时，畜禽养殖行业仍有大量的散养农户，其市场行为往往滞后，加剧了市场周期性的波动，对规模化企业的市场营销策略造成一定冲击。如果公司不能及时应对行业竞争格局的变化，调整经营战略，未来公司的市场份额和收益水平可能因激烈市场竞争而下降。

2、市场价格波动风险

畜禽养殖业受市场供求关系、产品价格波动等因素影响，其产品价格会产生较大的周期性波动。公司的主要产品为肉鸡产品与生猪产品，受到行业周期性供需变化的影响，面临较为明显的价格波动风险。如果未来期间市场行业供需发生供应大于需求情况，则公司将面临产品价格、销售收入下降的风险，公司的经营业绩可能出现下滑甚至亏损。

3、重大畜禽疫病风险

畜禽疫病是畜禽养殖行业经营过程中面临的主要风险之一，一旦发生畜禽疫病，引起市场消费心理恐慌、需求下降，生产产量下降、生产成本上升。如果畜禽疫病发生期间带来产品价格的大幅下行，则会造成公司面临销售价格、销售量下降，给企业经营效益带来下滑风险。

4、食品安全风险

国家对食品安全监管与要求越来越严格，不断对食品安全及食品来源的立法进行完善，加大了对食品违法行为的处理力度，消费者对食品安全的要求越来越高。如果出现食品安全危机，消费者对企业产品的消费信心将受到打击，将直接影响到企业所建立的品牌信任，直接影响到食品生产企业产品的市场需求，造成企业经营业绩严重下滑。

5、存货减值风险

公司采用紧密型“公司+农户（或家庭农场）”的产业链一体化经营模式，且畜禽产品的养殖生产周期较长，该模式决定了报告期内存货金额及其在公司总资产中所占比例相对较高。受行业周期性供需变化、突发疫情等因素影响，肉鸡、生猪价格波动较为明显，若肉鸡、生猪市场价格出现大幅下滑，导致公司期末存货可变现净值下降，并低于其取得成本，则公司面临存货减值的风险，进而可能导致公司当期经营业绩受到较大影响。

6、经营模式风险

公司推行紧密型“公司+农户（或家庭农场）”的产业分工合作模式，公司负责包括种苗生产、饲料生产、疫病防治、技术服务、回收销售等环节，农户作为养殖产业链诸多生产环节中的一环，负责肉鸡及生猪的饲养管理环节，公司与农户以委托养殖合同方式合作。在合作执行中仍可能存在某些农户与公司对合同相关条款的理解存在差异，导致潜在的纠纷或诉讼，对公司经营造成一定影响。另外，如果出现疫病爆发、当地政策变动或其他规模化企业采取竞争手段争夺农户等情况，可能导致公司对合作农户的吸引力下降，对公司业务的持续增长造成不利影响。

7、投资项目预期收益无法实现的风险

公司在养殖、生鲜等业务方面有多个在建投资项目，受宏观经济环境变化、产业政策变动、国家政策法规变化，以及公司自身的项目管理、人力资源管理、财务风险管理、市场拓展能力等因素影响，对投资项目建设及正常运营造成潜在不利影响，存在无法实现预期收益的风险。

8、自然灾害风险

随着公司业务规模发展与养殖区域布局，养殖场地遍布在华南地区、华东地区、华中地区、东北地区及西南地区等，部分养殖场地有可能面临台风、地震、水灾、雪灾等各种不可预测的自然灾害，可能造成养殖场建筑设施损坏、畜禽死亡，并进一步影响到公司下属区域机构正常生产经营。

针对上述风险，公司拟采取以下应对措施：

1、加强行业动态分析研究，持续提升公司行业竞争力与竞争优势；提升自身资金与技术优势等综合经营能力，适应养殖行业规模集中化的发展趋势；加快延伸一体化产业链，推动从重视生产端向重视销售端转移。

2、以市场为导向，提高专业化水平和管理效率，提升生产效率，降低生产成本，应对畜禽产品价格波动的风险；继续优化区域布局，调整业务结构，分散市场风险；进一步优化原材料集中采购模式，降低原料采购成本；优化饲料配方结构，降低饲料配方成本。

3、健全完善育种、养殖及饲料、防疫保健、环保治理一体的产业结构，提升市场综合竞争能力和抗风险能力；加大疫情防控技术研发投入，降低、减少疫病的发生及损失。

4、加强对合作养户前期甄选、养殖管理、物料供应、技术服务、质量控制及收益结算等养殖过程各方面的合作监督与支持需求，形成合理的流程分工与责任义务，明确合同双方的权利义务。

5、关注气象预报等灾害天气预报，建立完善自然灾害应急与启动预案流程；建立定期购买财产保险管理规范，为资产设备、畜禽产品等购买保险，提前做好风险转移与分散。

6、结合畜禽养殖、屠宰、生鲜等业务链布局，分散项目集中风险；建立健全项目管理制度，建立项目责任管理体系，完善项目配套考核机制，提高项目运营管理能力。针对多个项目投资、建设、运营等管理过程的不确定性，采取合并、分散及转移等风险管理方式。

第五节 重要事项

一、报告期内召开的年度股东大会和临时股东大会的有关情况

1、本报告期股东大会情况

会议届次	会议类型	投资者参与比例	召开日期	披露日期	披露索引
2018 年第一次临时股东大会	临时股东大会	38.19%	2018 年 03 月 29 日	2018 年 03 月 29 日	详见 2018 年 3 月 29 日巨潮资讯网 (www.cninfo.com.cn)《2018 年第一次临时股东大会决议公告》(公告编号: 2018-24)
2017 年度股东大会	年度股东大会	45.51%	2018 年 05 月 03 日	2018 年 05 月 03 日	详见 2018 年 5 月 3 日巨潮资讯网 (www.cninfo.com.cn)《2017 年度股东大会决议公告》(公告编号: 2018-65)

2、表决权恢复的优先股股东请求召开临时股东大会

适用 不适用

二、本报告期利润分配及资本公积金转增股本预案

适用 不适用

公司计划半年度不派发现金红利，不送红股，不以公积金转增股本。

三、公司实际控制人、股东、关联方、收购人以及公司等承诺相关方在报告期内履行完毕及截至报告期末超期未履行完毕的承诺事项

适用 不适用

承诺事由	承诺方	承诺类型	承诺内容	承诺时间	承诺期限	履行情况
收购报告书或权益变动报告书中所作承诺						
资产重组时所作承诺	广东温氏食品集团股份有限公司	分红承诺	公司将严格遵守《广东温氏食品股份有限公司章程》中关于利润分配政策的条款及《广东温氏食品股份有限公司上市后三年内股东回报规划》，实行积极的利润分配政策。	2015 年 11 月 02 日	长期有效	正常履行中

		未来三年,公司将在足额预留法定公积金、任意公积金以后,以现金方式累计分配的利润不少于最近三年实现的年均可分配利润的 30%。公司在每个会计年度结束后,由公司董事会提出分红预案,并交付股东大会表决。公司接受所有股东、独立董事、监事和公众投资者对公司分红的建议和监督。			
其他股份锁定的承诺	股份限售承诺	在大华农 IPO 时,相关关联人承诺其所持股份的锁定期与对应的董事、监事、高级管理人员所持股份的锁定期一致。则吸收合并实施后,该等人员所持有的因本次吸收合并温氏股份所公开发行的股份将与其对应的董事、监事、高级管理人员所持股份的锁定期继续保持一致。	2015 年 11 月 02 日	作出承诺时至承诺履行完毕	正常履行中
未担任董事、监事、高级管理人员的实际控制人及持股的温氏家族关系密切的家庭成员承诺	股份限售承诺	自温氏集团股票上市之日起三十六个月内,本人不转让或者委托他人管理本人直接或间接持有的温氏集团股票上市前已发行的股份,也不由温氏集团回购本人持有的温氏集团股票上市前已发行的股份,对于本人直接或间接持有的基于温氏集团股票上市前已发行的股份而享有的送红股、转增股本等股份,亦遵守上述锁定期的约定。	2015 年 11 月 02 日	2015 年 11 月 2 日至 2018 年 11 月 2 日	正常履行中
担任董事、高级管理人员的实际控制人	股份限售承诺	一、自温氏股份股票上市之日起三十六个月内,本人不转让或者委托他人管理本人直接或间接持有的温氏股份本次发行前已发行的股份,也不由温氏股份回购本人持有的温氏股份本次发行前已发行的股份,对于本人直接或间接持有的基于温氏股份本次发行前已发行的股份而享有的送红股、转增股本等股份,亦遵守上述锁定期的约定。二、自温氏股份股票上市之日起十二个月内,本人不转让或者委托他人管理本人直接或间接持有的因本次吸收合并温氏股份所公开发行的股份(如有),也不由温氏股份回购本人持有的该部分股份。三、上述锁定期届满后,在本人于温氏股份任职期间,每年转让的股份不超过本人所持有温氏股份股份总数的百分之二十五;在卖出后六个月再行买入温氏股份股份,或买入后六个月内再行卖出温氏股份股份的,则所得收益归温氏股份所有。四、在本人离职后半年内,本人承诺将不转让本人所持有的温氏股份股份。本人若在温氏股份股票上市之日起六个月内(含第六个月)申报离职的,自申报离职之日起十八个月(含第十八个月)内不转让本人直接持有的温氏股份股份;本人若在温氏股份股票上市之日起第七个月至第十二个月(含第七个月、第十二个月)之间申报离职的,自申报离职之日起十二个月(含第十二个月)内不转让本人直接持有的温氏股份股份。五、因温氏股份进行权益分派等导致本人直接持有的温氏股份股份发生变化的,本人仍将遵守上述承诺。六、本承诺函表述所使用的"任职"、"离职"中的职位均指温氏股份的董事、监事、高级管理人员,不包括温	2015 年 11 月 02 日	2015 年 11 月 2 日至 2018 年 11 月 2 日	正常履行中

			氏股份董事、监事、高级管理人员之外的其他职务。			
公司实际控制人	关于避免和规范关联交易的承诺	1、本人承诺并促使与本人关系密切的家庭成员等关联方将尽最大努力避免与温氏股份及其控股企业发生不必要的关联交易。2、如必须发生关联交易的，则本人承诺并促使与本人关系密切的家庭成员等关联方保证此种关联交易的条件必须按正常商业条件进行，保证关联交易价格具有公允性，不要求或不接受温氏股份给予任何优于在一项市场公平交易中的第三者给予的条件，也不会利用关联交易转移、输送利润，不会利用关联交易损害温氏股份及其控股企业和其他股东的合法权益。3、本人承诺并促使与本人关系密切的家庭成员等关联方严格遵守有关法律、法规、规范性文件及温氏股份《公司章程》、《关联交易管理制度》等文件中关于关联交易事项回避表决的规定，所涉及的关联交易均将按照规定的决策程序进行，并将履行合法程序，及时对关联交易事项进行信息披露。4、以上承诺以本人作为温氏股份实际控制人为前提，本人若违反以上承诺，将依法承担相应的法律责任。	2015年11月02日	长期有效	正常履行中	
公司实际控制人	避免同业竞争的承诺	1、温氏家族承诺并促使温氏家族控制的企业、与温氏家族关系密切的家庭成员等关联方不会从事（指实际负责经营，并拥有控制权）与温氏股份及其控股企业的主营业务构成同业竞争的业务；2、温氏家族承诺并促使温氏家族控制的企业、与温氏家族关系密切的家庭成员不会利用对温氏股份的实际控制人地位从事任何有损于温氏股份及其控股企业或其他股东利益的行为，并将充分尊重和保证温氏股份及其控股企业的独立经营和自主决策；3、温氏家族承诺并促使温氏家族控制的企业、与温氏家族关系密切的家庭成员等关联方不投资控股于业务与温氏股份及其控股企业主营业务相同、类似的公司、企业；4、温氏家族承诺并促使温氏家族控制的企业、与温氏家族关系密切的家庭成员等关联方不向其他业务与温氏股份及其控股企业主营业务相同、类似的公司、企业或其他机构、组织或个人提供专有技术或提供销售渠道、客户信息等商业机密；5、上述承诺是以温氏家族作为温氏股份实际控制人为前提，若温氏家族违反前述承诺，将依法承担法律责任。	2015年11月02日	长期有效	正常履行中	
公司实际控制人	避免资金占用的承诺	一、本人保证并促使与本人关系密切的家庭成员（“关系密切的家庭成员”指配偶、父母及配偶的父母、兄弟姐妹及其配偶、年满18周岁的子女及其配偶、配偶的兄弟姐妹和子女配偶的父母）等关联方依法行使股东权利，不滥用股东权利损害温氏股份或者其他股东的利益。本人及与本人关系密切的家庭成员等关联方目前不存在且将来也不会以任何方式违法违规占用温氏股份及其全资、控股企业资金或要求温氏股份及其全资、控股企业违法违规提供担保。二、若本人或本人关系密切的家庭成员等关联方存在占用温氏股份资	2015年11月02日	长期有效	正常履行中	

		金、要求温氏股份违法违规提供担保的情况，本人保证并促使与本人关系密切的家庭成员等关联方在占用资金全部归还、违规担保全部解除前不转让所持有、控制的温氏股份股份，并授权温氏股份董事会办理股份锁定手续。三、以上承诺以本人作为温氏股份实际控制人为前提。本人若违反前述承诺将依法承担相应的法律责任。			
公司实际控制人	其他承诺	<p>保证温氏股份的独立性符合《首发管理办法》第十六条关于“发行人资产完整，业务及人员、财务、机构独立，具有完整的业务体系和直接面向市场独立经营的能力。与控股股东、实际控制人及其控制的其他企业间不存在同业竞争，以及严重影响公司独立性或者显失公允的关联交易”的要求，具体如下：1、保证温氏股份业务独立：（1）保证温氏股份的业务独立于本人及本人控制的其他企业；（2）保证温氏股份在本次吸收合并完成后拥有独立开展经营活动的资产、人员、资质以及具有独立面向市场持续经营的能力；（3）保证本人及本人控制的其他企业避免与温氏股份及其控制的其他企业发生同业竞争；（4）保证严格控制关联交易事项，避免不必要的关联交易；对于无法避免的关联交易将本着“公平、公正、公开”的原则定价。同时，对重大关联交易按照温氏股份的公司章程、有关法律法规和规范性文件履行信息披露义务和办理有关报批程序；（5）保证不通过单独或一致行动的途径，以依法行使股东权利以外的任何方式，直接或间接地干预温氏股份的重大决策事项。2、保证温氏股份的资产独立、完整：（1）保证温氏股份及其控制的其他企业拥有与经营相关的业务体系和相关的独立完整的资产；（2）除了正常经营性往来外，本人及本人控制的其他企业不以任何方式违规占用温氏股份的资金、资产和其他资源；不以温氏股份的资产为本人及本人控制的其他企业的债务提供担保，但股东大会同意的除外。3、保证温氏股份的财务独立：（1）保证温氏股份及其控制的其他企业建立独立的财务会计部门，建立独立的财务核算体系和财务管理制度；（2）保证温氏股份及其控制的其他企业能够独立做出财务决策，不干预温氏股份的资金使用；（3）保证温氏股份及其控制的其他企业独立在银行开户，不与承诺人及其关联企业共用一个银行账户；（4）保证温氏股份及其控制的其他企业依法独立纳税。4、保证温氏股份的人员独立：（1）保证温氏股份的高级管理人员均不在本人及本人控制的其他企业担任除董事、监事以外的职务或领取薪酬；（2）保证温氏股份的劳动、人事及薪酬管理与本人及本人控制的其他企业之间完全独立；（3）保证本人推荐出任温氏股份董事、监事和高级管理人员的人选都通过合法的程序进行，不干预温氏股份董事会和股东大会行使职权作出人事任免决定。5、保证温氏股份机构独立：（1）保证温氏股份及其控制的其他企业依法建立和完善法人治理结构，建立独立、完整的组织机构；温氏股份及其控</p>	2015年11月02日	长期有效	正常履行中

		制的其他企业与本人及本人控制的其他企业之间在办公机构和生产经营场所等方面分开；(2) 保证温氏股份及其控制的其他企业独立自主地运作，本人不会超越股东大会直接或间接干预公司的决策和经营。			
公司实际控制人	其他承诺	温氏股份共计 3,189,869,185 股已经广东省股权托管中心有限公司及股东本人确认，其余 11 名股东，共计股份 130,815 股因暂未能联系股东本人，暂按温氏股份所提供的证明材料进行登记和托管。对于上述暂未能联系的 11 名股东（共计 130,815 股）所持温氏股份股份的权属情况，公司实际控制人承诺如有相关人士对暂未能联系的 11 名股东（共计 130,815 股）所持温氏股份股份的权属提出异议且异议证明属实，则由此给温氏股份、温氏股份其他股东或其他利益相关方造成的损失，承诺人愿意全部予以承担。	2015 年 11 月 02 日	长期有效	正常履行中
公司前 50 名自然人股东	其他承诺	1、如果温氏股份及其控股、全资子公司因其本次重组前所使用、拥有、承包经营、租赁的土地和/或房屋需按有关法律法规完善有关权属、行政许可或备案手续，而被有关政府主管部门处以行政处罚或要求承担其它法律责任，或被有关政府主管部门要求对土地和/或房屋的瑕疵进行整改而发生损失或支出，所有承诺人愿意承担温氏股份及其控股、全资子公司因此而导致的经济损失，以使温氏股份及其控股、全资子公司免受损害。2、如果应有权部门的要求或决定，温氏股份及其控股、全资子公司因本次重组前尚未办理生产经营所需的业务资质而被政府部门给予行政处罚或要求承担其它法律责任，所有承诺人愿意承担温氏股份及其控股、全资子公司因此导致的直接经济损失。3、如果温氏股份及其控股、全资子公司因本次重组前未取得排污许可证或生产经营场所因政府规划调整而被列入畜禽养殖禁养区，而被有关政府主管部门处以行政处罚或要求承担其它法律责任，所有承诺人愿意承担温氏股份及其控股、全资子公司因此而导致的直接经济损失。所有承诺人承担连带责任，在任何一个承诺人履行完上述连带责任后，就其所承担的超出其截至本函出具之日所持有的温氏股份股份比例的部分，该承诺人有权向其他承诺人行使追偿权。	2015 年 11 月 02 日	长期有效	正常履行中
广东温氏食品集团股份有限公司	其他承诺	1、专注畜禽养殖业领域，采取多种措施推动企业可持续发展。公司将进一步加大畜禽养殖业及相关业务的发展，提高公司抵御风险的能力，并通过内部培养及外部引进优秀人才，不断提高公司管理水平，加强资深技术人员队伍，提升公司研发水平及创新能力，优化企业的人员结构，满足企业可持续发展需求；提高资金使用效率，有效降低相关成本费用；进一步提高公司治理水平，促进企业提高经营效率，创造更大收益。2、在符合利润分配条件的情况下，公司将积极回报股东。公司已对上市后适用的《公司章程》中有关分红的内容进行了修订，逐步建立了健全有效的股东回报机	2015 年 11 月 02 日	长期有效	正常履行中

			制。本次换股吸收合并完成后，公司将按照法律法规和上市后适用的《公司章程》规定，在符合利润分配条件的情况下，积极推动对股东的利润分配，有效维护和增加对股东的回报。			
首次公开发行或再融资时所作承诺	公司前 49 名自然人股东	其他承诺	1、如果温氏股份及其控股、全资子公司因其本次发行前所使用、拥有、承包经营、租赁的土地和/或房屋需按有关法律法规完善有关权属、行政许可或备案手续，而被有关政府主管部门处以行政处罚或要求承担其它法律责任，所有承诺人愿意承担温氏股份及其控股、全资子公司因此导致的直接经济损失。2、如果应有权部门的要求或决定，温氏股份及其控股、全资子公司因本次发行前尚未办理生产经营所需的业务资质而被政府部门给予行政处罚或要求承担其它法律责任，所有承诺人愿意承担温氏股份及其控股、全资子公司因此导致的直接经济损失。3、如果温氏股份及其控股、全资子公司因本次发行前未取得排污许可证或生产经营场所因政府规划调整而被列入畜禽养殖禁养区，而被有关政府主管部门处以行政处罚或要求承担其它法律责任，所有承诺人愿意承担温氏股份及其控股、全资子公司因此而导致的直接经济损失。所有承诺人承担连带责任，在任何一个承诺人履行完上述连带责任后，就其所承担的超出其截至本函出具之日所持有的温氏股份股份比例的部分，该承诺人有权向其他承诺人行使追偿权。	2016 年 05 月 06 日	长期有效	正常履行中
股权激励承诺						
其他对公司中小股东所作承诺						
承诺是否及时履行	是					

四、聘任、解聘会计师事务所情况

半年度财务报告是否已经审计

是 否

公司半年度报告未经审计。

五、董事会、监事会对会计师事务所本报告期“非标准审计报告”的说明

适用 不适用

六、董事会对上年度“非标准审计报告”相关情况的说明

适用 不适用

七、破产重整相关事项

适用 不适用

公司报告期末未发生破产重整相关事项。

八、诉讼事项

重大诉讼仲裁事项

适用 不适用

本报告期公司无重大诉讼、仲裁事项。

其他诉讼事项

适用 不适用

九、媒体质疑情况

适用 不适用

本报告期公司无媒体普遍质疑事项。

十、处罚及整改情况

适用 不适用

公司报告期不存在处罚及整改情况。

十一、公司及其控股股东、实际控制人的诚信状况

适用 不适用

报告期内，公司及实际控制人诚信状况良好，不存在未履行法院生效判决、所负数额较大的债务到期未清偿等情况。

十二、公司股权激励计划、员工持股计划或其他员工激励措施的实施情况

适用 不适用

2018 年 4 月 27 日，公司召开第二届董事会第三十七次会议，审议通过了《关于向公司首期限限制性股票激励计划激励对象授予限制性股票的议案》。本次授予限制性股票的授予日为 2018 年 4 月 27 日，授予价格为每股 13.17 元，授予的激励对象共 2455 名，授予的限制性股票数量为 9,348.28 万股。2018 年 5 月 16 日，公司完成了《广东温氏食品集团股份有限公司首期限限制性股票激励计划》所涉限制性股票的授予登记工作，详见 2018 年 5 月 17 日公司发布的《关于首期限限制性股票授予登记完成的公告》（公告编号：2018-67）。

十三、重大关联交易

1、与日常经营相关的关联交易

√ 适用 □ 不适用

关联交易方	关联关系	关联交易类型	关联交易内容	关联交易定价原则	关联交易价格	关联交易金额（万元）	占同类交易金额的比例	获批的交易额度（万元）	是否超过获批额度	关联交易结算方式	可获得的同类交易市价	披露日期	披露索引
筠诚控股及其下属子公司	与公司受同一控制人控制	关联采购	建筑安装劳务、设备、苗木等	市场价格	市场价格	48,690.79	23.87%	130,000	否	转账	市场独立第三方	2018 年 04 月 10 日	详见巨潮资讯网： (www.cninfo.com.cn)
筠诚控股及其下属子公司	与公司受同一控制人控制	关联销售	动物粪、设备等	市场价格	市场价格	109.76	3.36%	200	否	转账	市场独立第三方	2018 年 04 月 10 日	详见巨潮资讯网： (www.cninfo.com.cn)
公司实际控制人、董事、监事、高级管理人员及其关联人	公司实际控制人、董事、监事、高级管理人员及其关联人	关联劳务	私募管理业务收入	市场价格	市场价格	3.5	29.34%	300	否	转账	市场独立第三方	2018 年 04 月 10 日	详见巨潮资讯网： (www.cninfo.com.cn)
合计				--	--	48,804.05	--	130,500	--	--	--	--	--

大额销货退回的详细情况	不适用。
按类别对本期将发生的日常关联交易进行总金额预计的，在报告期内的实际履行情况（如有）	上述与日常经营相关的关联交易金额未超出公司 2018 年度预计。
交易价格与市场参考价格差异较大的原因（如适用）	不适用。

2、资产或股权收购、出售发生的关联交易

适用 不适用

公司报告期末未发生资产或股权收购、出售的关联交易。

3、共同对外投资的关联交易

适用 不适用

公司报告期末未发生共同对外投资的关联交易。

4、关联债权债务往来

适用 不适用

是否存在非经营性关联债权债务往来

是 否

公司报告期不存在非经营性关联债权债务往来。

5、其他重大关联交易

适用 不适用

公司报告期无其他重大关联交易。

十四、重大合同及其履行情况

1、托管、承包、租赁事项情况

(1) 托管情况

适用 不适用

公司报告期不存在托管情况。

(2) 承包情况

□ 适用 √ 不适用

公司报告期不存在承包情况。

(3) 租赁情况

□ 适用 √ 不适用

公司报告期不存在租赁情况。

2、重大担保

√ 适用 □ 不适用

(1) 担保情况

单位：万元

公司对外担保情况（不包括对子公司的担保）								
担保对象名称	担保额度 相关公告 披露日期	担保额度	实际发生日 期（协议签署 日）	实际担保 金额	担保类型	担保期	是否履行 完毕	是否为关 联方担保
公司对子公司的担保情况								
担保对象名称	担保额度相 关公告披露 日期	担保额度	实际发生日 期（协议签署 日）	实际担保 金额	担保类型	担保期	是否履行 完毕	是否为关 联方担保
新兴县佳裕贸易有 限公司	2015年11 月24日	10,000	2016年06月 20日	0	连带责任保 证	2016.06.20- 2018.12.31	否	否
广东温氏佳润食品 有限公司	2015年11 月24日	19,000	2017年10月 10日	0	连带责任保 证	2017.7.26-2 018.7.25	否	否
新兴县佳裕贸易有 限公司	2015年11 月24日	15,000	2017年10月 10日	0	连带责任保 证	2017.7.26-2 018.7.25	否	否
96家全资子公司及 控股子公司	2016年03 月29日、 2016年08 月26日	33,310	2016年05月 26日	94,489.8	连带责任保 证	2016.05.26- 2018.05.25	是	否
86家全资子公司及 控股子公司	2015年11 月24日	13,000	2016年02月 22日	537.18	连带责任保 证	2016.02.29- 2018.02.28	是	否
91家全资子公司及 控股子公司	2016年08 月26日	10,000	2016年09月 27日	2,966.89	连带责任保 证	2016.09.27- 2020.12.31	否	否

138 家全资子公司及控股子公司	2016 年 08 月 26 日、2018 年 03 月 13 日	20,000	2016 年 09 月 27 日	34,000.94	连带责任保证	2016.09.27-2020.12.31	否	否
138 家全资子公司及控股子公司	2016 年 08 月 26 日、2018 年 03 月 13 日	20,000	2016 年 09 月 27 日	6,217.52	连带责任保证	2016.09.27-2020.12.31	否	否
广东温氏饲料有限公司	2016 年 08 月 26 日	4,700	2016 年 09 月 28 日	9,060.86	连带责任保证	2016.09.28-2020.12.31	否	否
120 家全资子公司及控股子公司	2017 年 04 月 07 日	10,000	2017 年 04 月 28 日	0	连带责任保证	2017.04.28-2020.12.31	否	否
138 家全资子公司及控股子公司	2017 年 04 月 07 日、2018 年 03 月 13 日	5,000	2017 年 06 月 05 日	6,927.05	连带责任保证	2017.06.05-2020.12.31	否	否
138 家全资子公司及控股子公司	2017 年 04 月 07 日、2018 年 03 月 13 日	800	2017 年 04 月 28 日	1,215.84	连带责任保证	2017.04.28-2020.12.31	否	否
138 家全资子公司及控股子公司	2017 年 04 月 07 日、2018 年 03 月 13 日	20,000	2017 年 04 月 28 日	139,097.59	连带责任保证	2016.09.28-2020.12.31	否	否
138 家全资子公司及控股子公司	2017 年 10 月 16 日、2018 年 03 月 13 日	30,000	2017 年 11 月 01 日	85,598.71	连带责任保证	2017.11.01-2020.12.31	否	否
73 家全资子公司及控股子公司	2017 年 10 月 16 日、2018 年 03 月 13 日	3,800	2017 年 11 月 01 日	748.4	连带责任保证	2017.11.01-2020.12.31	否	否
138 家全资子公司及控股子公司	2017 年 10 月 16 日、2018 年 03 月 13 日	2,000	2017 年 11 月 01 日	4,818.2	连带责任保证	2017.11.01-2020.12.31	否	否
138 家全资子公司及控股子公司	2018 年 03 月 13 日	2,400	2018 年 01 月 01 日	126.24	连带责任保证	2018.01.01-2019.06.30	否	否
138 家全资子公司及控股子公司	2017 年 10 月 16 日、2018 年 03 月 13 日	27,000	2018 年 01 月 01 日	136,731.64	连带责任保证	2018.01.01-2019.06.30	否	否

	月 13 日							
130 家全资子公司及控股子公司	2017 年 10 月 16 日	465	2018 年 03 月 20 日	676.92	连带责任保证	2018.03.20-2020.12.31	否	否
130 家全资子公司及控股子公司	2017 年 10 月 16 日	440	2018 年 03 月 20 日	890.55	连带责任保证	2018.03.20-2020.12.31	否	否
138 家全资子公司及控股子公司	2018 年 03 月 13 日	30,000	2018 年 04 月 01 日	117,902.74	连带责任保证	2018.04.01-2020.12.31	否	否
138 家全资子公司及控股子公司	2018 年 03 月 13 日	9,000	2018 年 04 月 01 日	10,793.89	连带责任保证	2018.04.01-2020.12.31	否	否
138 家全资子公司及控股子公司	2018 年 03 月 13 日	860	2018 年 04 月 01 日	1,082.64	连带责任保证	2018.04.01-2020.12.31	否	否
138 家全资子公司及控股子公司	2018 年 03 月 13 日	10,240	2018 年 04 月 01 日	12,428.76	连带责任保证	2018.04.01-2020.12.31	否	否
138 家全资子公司及控股子公司	2018 年 03 月 13 日	20,000	2018 年 04 月 01 日	0	连带责任保证	2018.04.01-2020.12.31	否	否
138 家全资子公司及控股子公司	2018 年 03 月 13 日	3,000	2018 年 04 月 01 日	0	连带责任保证	2018.04.01-2020.12.31	否	否
138 家全资子公司及控股子公司	2018 年 03 月 13 日	7,000	2018 年 04 月 01 日	6,564.97	连带责任保证	2018.04.01-2020.12.31	否	否
138 家全资子公司及控股子公司	2018 年 03 月 13 日	1,500	2018 年 04 月 01 日	319.37	连带责任保证	2018.04.01-2020.12.31	否	否
138 家全资子公司及控股子公司	2018 年 03 月 13 日	700	2018 年 04 月 01 日	526.39	连带责任保证	2018.04.01-2020.12.31	否	否
138 家全资子公司及控股子公司	2018 年 03 月 13 日	1,500	2018 年 04 月 01 日	122.6	连带责任保证	2018.04.01-2020.12.31	否	否
138 家全资子公司及控股子公司	2018 年 03 月 13 日	150	2018 年 04 月 01 日	258.71	连带责任保证	2018.04.01-2020.12.31	否	否
138 家全资子公司及控股子公司	2018 年 03 月 13 日	5,000	2018 年 04 月 01 日	1,059.53	连带责任保证	2018.04.01-2020.12.31	否	否
138 家全资子公司及控股子公司	2018 年 03 月 13 日	33,310	2018 年 04 月 01 日	22,461.96	连带责任保证	2018.04.01-2020.12.31	否	否
报告期内审批对子公司担保额度合计 (B1)			281,260	报告期内对子公司担保实际发生额合计 (B2)			697,625.89	
报告期末已审批的对子公司担保额度合计 (B3)			997,780	报告期末对子公司实际担保余额合计 (B4)			64,685.38	
子公司对子公司的担保情况								
担保对象名称	担保额度 相关公告 披露日期	担保额度	实际发生日期 (协议签署 日)	实际担保金额	担保类型	担保期	是否履行 完毕	是否为关 联方担保

公司担保总额（即前三大项的合计）			
报告期内审批担保额度合计 （A1+B1+C1）	281,260	报告期内担保实际发生额合计 （A2+B2+C2）	697,625.89
报告期末已审批的担保额度合计 （A3+B3+C3）	997,780	报告期末实际担保余额合计 （A4+B4+C4）	64,685.38
实际担保总额（即 A4+B4+C4）占公司净资产的比例		2.04%	
其中：			
为股东、实际控制人及其关联方提供担保的余额（D）		0	
直接或间接为资产负债率超过 70%的被担保对象提供的债务担保余额（E）		28,433.21	
担保总额超过净资产 50%部分的金额（F）		0	
上述三项担保金额合计（D+E+F）		28,433.21	
未到期担保可能承担连带清偿责任说明（如有）		不适用	
违反规定程序对外提供担保的说明（如有）		不适用	

（2）违规对外担保情况

适用 不适用

公司报告期无违规对外担保情况。

3、其他重大合同

适用 不适用

公司报告期不存在其他重大合同。

十五、社会责任情况

1、重大环保情况

上市公司及其子公司是否属于环境保护部门公布的重点排污单位

是

公司或子公司名称	主要污染物及特征污染物的名称	排放方式	排放口数量	排放口分布情况	排放浓度	执行的污染物排放标准	排放总量	核定的排放总量	超标排放情况
肇庆大华农生物药品有限公司	废水	废水处理达标后排放	1 个	设置在污水处理站废水排放	化学需氧量： 17.6mg/L；	达到广东省地方标准	废水处理量约 18000t/a	化学需氧量： 1.28t/a；氨	无

				口	五日生化需氧量：4.2 mg/L；氨氮：1.15 mg/L；悬浮物：11 mg/L			氮：0.16 t/a	
巴中温氏畜牧有限公司二龙种猪场	无	零排放	无	无	无	《农田灌溉水质标准》(GB5084-2005)	无	无	无
平昌温氏灵山种猪场	无	零排放	无	无	无	《污水综合排放标准》(GB8978-1996) 1 级	无	无	无
平昌温氏畜牧有限公司五木扩繁场	无	零排放	无	无	无	GB18596-2001《畜禽养殖业污染物排放标准》	无	无	无
平昌温氏元山种猪场	无	零排放	无	无	无	GB18596-2001《畜禽养殖业污染物排放标准》	无	无	无
平昌温氏畜牧有限公司	COD、氨氮、总磷	进入市政污水管网	无	无	无	《污水综合排放标准》(GB8978-1996) 3 级	无	无	无
潼南温氏畜牧有限公司花岗岩种猪场	无	零排放	无	无	无	GB18596-2001《畜禽养殖业污染物排放标准》	无	无	无
潼南温氏畜牧有限公司上和种猪场	无	零排放	无	无	无	《农田灌溉水质标准》(GB5084-2005)	无	无	无
潼南温氏畜牧有限公司柏梓种猪场	无	零排放	无	无	无	《农田灌溉水质标准》(GB5084-2005)	无	无	无
潼南温氏畜牧有限公司崇龛种猪场	无	零排放	无	无	无	《农田灌溉水质标准》(GB5084-2005)	无	无	无
重庆长寿温氏畜牧有限公司新同场	无	零排放	无	无	无	《农田灌溉水质标准》(GB5084-2005)	无	无	无
汉川温氏畜牧有限公司张家湾猪场	COD、氨氮、总磷	处理达标后排放	1	无	无	GB18596-2001《畜禽养殖业污染物排放标准》	无	无	无
汉川温氏畜牧有限公司汉川第二猪场	COD、氨氮、总磷	处理达标后排放	1	无	无	GB18596-2001《畜禽养殖业污染物排放标准》	无	无	无

监利温氏畜牧有限公司东湖猪场	COD、氨氮、总磷	处理达标后排放	1	无	无	GB18596-2001《畜禽养殖业污染物排放标准》	无	无	无
监利温氏畜牧有限公司陈湖猪场	COD、氨氮、总磷	处理达标后排放	1	无	无	GB18596-2001《畜禽养殖业污染物排放标准》	无	无	无
监利温氏畜牧有限公司泊湖猪场	COD、氨氮、总磷	处理达标后排放	1	无	无	GB18596-2001《畜禽养殖业污染物排放标准》	无	无	无
监利温氏畜牧有限公司扩繁猪场	COD、氨氮、总磷	处理达标后排放	1	无	无	GB18596-2001《畜禽养殖业污染物排放标准》	无	无	无
容城公司华新猪场	氨氮、总磷、COD	处理达标后排放	1	无	无	GB18596-2001《畜禽养殖业污染物排放标准》	无	无	无
孝昌温氏畜牧有限公司农兴猪场	COD、氨氮、总磷	零排放	无	无	无	GB18596-2001《畜禽养殖业污染物排放标准》	无	无	无
广东华农温氏畜牧股份有限公司新兴分公司罗陈种猪场	废水：化学需氧量、氨氮、悬浮物	处理达标后排放	1	场内	COD: 38.8 mg/L; 氨氮: 0.339 mg/l; 悬浮物: 38mg/L	《广东省水污染物排放标准限值》(DB44/26-2001) 第二段一级标准	COD: 511.112 kg; 氨氮: 4.466 kg; 悬浮物: 500.574 kg	COD: 1284.5904 kg; 氨氮: 11.2236kg; 悬浮物: 1258.104kg	无
广东华农温氏畜牧股份有限公司新兴分公司水台种猪场	废水：化学需氧量、氨氮、悬浮物	处理达标后排放	1	场内	COD: 36.7 mg/L; 氨氮: 0.86 mg/l; 悬浮物: 42mg/L	《广东省水污染物排放标准限值》(DB44/26-2001) 第二段一级标准	COD: 741.634 kg; 氨氮: 17.379kg; 悬浮物: 848.736 kg	COD: 1515.4164 千克; 氨氮: 35.5111kg; 悬浮物: 1734.264kg	无
广西温氏畜牧有限公司蒲塘一场	无	零排放	无	无	无	《畜禽养殖业污染物排放标准》GB18596-2001	无	无	无
靖州温氏畜牧有限公司	无	零排放	无	无	无	《污水综合排放标准》(GB8978-1996) 1 级	无	无	无
靖州温氏畜牧有限公司	NOX、SO2	无组织排放	1	饲料厂尚未竣工验收, 无监	无	《锅炉大气污染物排放标准》(GB13271-2014)	饲料厂未竣工验收, 无	NOx: 1.84t/a; SO2: 3.06t/a	无

				测数据			监测数据		
温氏佳润食品有限公司新兴屠宰厂	COD、氨氮、悬浮物	水排口	1	位于污水处理系统出水口	COD:45mg/l;氨氮 2.03mg/l; 总磷: 0.41mg/l	《水污染物排放限值》(DB44/26-2001)一级标准	COD:19.71t/a; 氨氮: 0.89t/a; 总磷: 0.18t/a;	COD:33.94t/a;氨氮: 4.85t/a;	无
眉山温氏畜牧有限公司	无	零排放	无	无	无	《污水综合排放标准》GB8978-1996 一级排放标准	无	无	无
石林温氏畜牧有限公司总部及饲料厂	COD、氨氮、总磷	处理达标后排入城市污水管网	无	无	无	《污水综合排放标准》(GB8978-1996)表4三级标准	无	无	无
石林温氏畜牧有限公司种鸡场	无	零排放	无	无	无	《城市杂用水水质标准》CB/T18921—2002	无	无	无
广东温氏大华农生物科技有限公司	废水	处理达标后排放	1	位于污水处理站废水排放口	化学需氧量: 18mg/L; 五日生化需氧量: 7.5 mg/L; 氨氮: 5.25 mg/L; 悬浮物: 12mg/L	广东省地方标准《水污染物排放限值》(DB44-26-2001)(第二时段)一级标准	23600吨/年	化学需氧量: 6.4t/a	无
广东温氏大华农生物科技有限公司新成工业园生产区	废水	处理达标后排放	1	位于污水处理站废水排放口	化学需氧: 36mg/L; 氨氮: 2.750mg/L; 悬浮物: 14mg/L; 总磷: 2.89mg/L	广东省地方标准《水污染物排放限值》(DB44-26-2001)(第二时段)三级标准	3600吨/年	化学需氧量: 0.0681t/a; 氨氮: 0.0136t/a	无

防治污染设施的建设和运行情况:

报告期内,公司下属畜禽养殖场、生产车间及合作家庭农场都按照要求配套了污染防治设施,并能正常投入使用。

建设项目环境影响评价及其他环境保护行政许可情况:

报告期内,公司所有建设项目均符合环境影响评价及其他环境保护行政许可相关要求。

突发环境事件应急预案：

公司出台了《温氏股份环保类事件应急预案》，有效加强了各级单位的协调联动。下属单位按各级地方政府要求制定了应急处置方案，并开展了应急预案演练。

环境自行监测方案：

公司按照各级地方政府及相关部门要求制定了环境自行检测方案。

其他应当公开的环境信息

无

其他环保相关信息

无

2、履行精准扶贫社会责任情况

（1）精准扶贫规划

报告期内，公司积极参与精准扶贫攻坚战中。

公司扶贫的总体目标是让合作贫困人口提高养殖技术水平，拥有养殖产业基础，通过发展养殖业达到脱贫的目的，进而带动当地经济、社会发展。根据国家《“十三五”扶贫攻坚规划》和《中国农村扶贫开发纲要》，温氏股份依托特有的“公司+农户（或家庭农场）”产业模式和全国布局的农业综合服务平台优势，对接贫困人口到户到人，将其纳入到公司的产业链条之中，实现共建共享，齐创美满生活。

公司未来一段时期的主要任务是让贫困人口提高专业技能，拥有持续发展能力，通过自己的劳动脱贫致富。公司从政策、资金、人员等多方面保障这一目标有序推进。在顶层设计方面，公司出台了专门文件对精准扶贫工作进行指导规范；在实施落地方面，各分子公司结合当地实际，因地制宜地发展了贫困户自建自营模式、贫困户合股模式、贫困户承包模式、政府精准扶贫模式等多个扶贫模式。

（2）半年度精准扶贫概要

公司继续以产业为依托，通过产业发展对精准扶贫持续进行资金投入。报告期内，公司累计投入资金 8274.64 万元，帮助 15175 名建档立卡的贫困人口脱贫，取得了良好的实际效果。

（3）精准扶贫成效

指标	计量单位	数量/开展情况
一、总体情况	——	——

其中：1.资金	万元	8,274.64
2.物资折款	万元	135.45
3.帮助建档立卡贫困人口脱贫数	人	15,175
二、分项投入	——	——
1.产业发展脱贫	——	——
其中：1.1 产业发展脱贫项目类型	——	农林产业扶贫
1.2 产业发展脱贫项目个数	个	1,258
1.3 产业发展脱贫项目投入金额	万元	7,884.81
1.4 帮助建档立卡贫困人口脱贫数	人	15,171
2.转移就业脱贫	——	——
其中：2.1 职业技能培训投入金额	万元	1
2.2 职业技能培训人数	人次	936
2.3 帮助建档立卡贫困户实现就业人数	人	510
3.易地搬迁脱贫	——	——
4.教育扶贫	——	——
5.健康扶贫	——	——
6.生态保护扶贫	——	——
7.兜底保障	——	——
7.4 帮助贫困残疾人数	人	15,543
8.社会扶贫	——	——
其中：8.1 东西部扶贫协作投入金额	万元	7,256.26
9.其他项目	——	——
9.2.投入金额	万元	389.83
9.3.帮助建档立卡贫困人口脱贫数	人	4
三、所获奖项（内容、级别）	——	——

（4）后续精准扶贫计划

公司将继续以政策为先导，以产业为依托，继续在参与精准扶贫工作，巩固扩大工作成果。具体计划如下：

一是继续落实东西扶贫协作。下一步，公司将利用在全国布局的分子公司在当地的产业布局，继续将当地贫困户纳入到公司的产业体系中来，加大帮扶力度，带动当地贫困户脱贫、经济社会发展。

二是继续完善扶贫方式方法。依托“公司+农户（或家庭农场）”模式，巩固和完善现有模式，探索新兴模式，因户因人提出精准、有针对性的帮扶方案，让精准落到实处。

三是继续巩固现有扶贫成果。继续加大对贫困农民的职业技能培训力度，将其培养为新型职业农民；继续加强与已脱贫人口的合作，让其持续增收、不再返贫。

十六、其他重大事项的说明

√ 适用 □ 不适用

1、公司实施首期限限制性股票激励计划

详见巨潮资讯网（www.cninfo.com.cn）2018 年 1 月 16 日披露的《首期限限制性股票激励计划（草案）》、2018 年 3 月 13 日披露的《首期限限制性股票激励计划（草案修订稿）》、2018 年 4 月 27 日披露的《关于调整首期限限制性股票激励计划授予激励对象名单和授予数量的公告》（公告编号：2018-62）、2018 年 5 月 17 日披露的《关于首期限限制性股票授予登记完成的公告》（公告编号：2018-67）。

2、关于筹建广东温氏集团财务有限公司获得中国银行保险监督管理委员会的批复

详见巨潮资讯网（www.cninfo.com.cn）2018 年 7 月 9 日披露的《关于筹建广东温氏集团财务有限公司获得批复的公告》（公告编号：2018-79）。

十七、公司子公司重大事项

√ 适用 □ 不适用

1、全资子公司转让参股公司中粮资本投资有限公司股权

详见巨潮资讯网（www.cninfo.com.cn）2018 年 4 月 24 日披露的《关于子公司转让参股公司中粮资本投资有限公司股权的公告》（公告编号：2018-59），2018 年 7 月 10 日披露《关于子公司转让参股公司中粮资本投资有限公司股权的补充公告》（公告编号：2018-80）。

2、公司与关联方广东筠诚投资控股股份有限公司共同对广东温氏乳业有限公司进行增资

详见巨潮资讯网（www.cninfo.com.cn）2018 年 7 月 23 日披露的《关于与关联方共同增资广东温氏乳业有限公司暨关联交易的公告》（公告编号：2018-85）。

第六节 股份变动及股东情况

一、股份变动情况

1、股份变动情况

单位：股

	本次变动前		本次变动增减（+，-）					本次变动后	
	数量	比例	发行新股	送股	公积金转股	其他	小计	数量	比例
一、有限售条件股份	1,674,978,647	32.09%	93,482,800			-27,451,084	66,031,716	1,741,010,363	32.76%
3、其他内资持股	1,674,978,647	32.09%	93,372,800			-27,451,084	65,921,716	1,740,900,363	32.76%
其中：境内法人持股	0						0		
境内自然人持股	1,674,978,647	32.09%	93,372,800			-27,451,084	65,921,716	1,740,900,363	32.76%
4、外资持股	0	0.00%	110,000				110,000	110,000	0.00%
境外自然人持股	0	0.00%	110,000				110,000	110,000	0.00%
二、无限售条件股份	3,545,377,580	67.91%				27,451,084	27,451,084	3,572,828,664	67.24%
1、人民币普通股	3,545,377,580	67.91%				27,451,084	27,451,084	3,572,828,664	67.24%
2、境内上市的外资股		0.00%							
3、境外上市的外资股		0.00%							
4、其他		0.00%							
三、股份总数	5,220,356,227	100.00%	93,482,800	0		0	93,482,800	5,313,839,027	100.00%

股份变动的原因

√ 适用 □ 不适用

1、2018 年 5 月 16 日，公司首期限限制性股票激励计划所涉及限制性股票的授予登记工作已完成，因此总股本增加至 5,313,839,027 股。

2、报告期内，公司实施首期限限制性股票激励计划，高管锁定股按规定比例解锁等原因，致报告期末有限售条件股份增加 66,031,716 股，无限售条件股份增加 27,451,084 股。

股份变动的批准情况

√ 适用 □ 不适用

公司首期限制性股票激励计划相关议案已分别经公司第二届董事会第三十一次会议、第二届监事会第二十四次会议、2018 年第一次临时股东大会；公司第二届董事会第三十三次会议、第二届监事会第二十五次会议；公司第二届董事会第三十七次会议、第二届监事会第二十八次会议审议通过。

股份变动的过户情况

√ 适用 □ 不适用

2018 年 5 月 16 日，公司首期限制性股票激励计划所涉及限制性股票的授予登记工作完成，因此总股本增加至 5,313,839,027 股，2018 年 5 月 21 日，股本变更工商登记手续办理完毕。

股份变动对最近一年和最近一期基本每股收益和稀释每股收益、归属于公司普通股股东的每股净资产等财务指标的影响

√ 适用 □ 不适用

股本（股）		2017年			2018年1-3月		
		基本每股收 益（元/股）	稀释每股收 益（元/股）	归属于上市公司 普通股股东的每 股净资产（元/股）	基本每股收 益（元/股）	稀释每股收 益（元/股）	归属于上市公司 普通股股东的每 股净资产（元/股）
变动前	5,220,356,227.00	1.2932	1.2932	6.2479	0.2698	0.2698	6.6140
变动后	5,313,839,027.00	1.2705	1.2705	6.1380	0.2650	0.2650	6.4977

公司认为必要或证券监管机构要求披露的其他内容

□ 适用 √ 不适用

2、限售股份变动情况

√ 适用 □ 不适用

单位：股

股东名称	期初限售股 数	本期解除限 售股数	本期增加 限售股数	期末限售股 数	限售原因	拟解除限售日期
温鹏程	162,537,737			162,537,736	首发前个人类限售股： 150,984,000 股；高管锁 定股：11,553,736 股	首发前个人类限售股：150,984,000 股， 2018 年 11 月 2 日解限；高管锁定股： 每年按规定 25% 解锁。
梁焕珍	138,938,131	11,705,491		127,232,640	首发前个人类限售股： 127,232,640 股	首发前个人类限售股：127,232,640 股， 2018 年 11 月 2 日解限。

温均生	123,383,520	0		123,383,520	首发前个人类限售股： 123,383,520 股	首发前个人类限售股：123,383,520 股， 2018 年 11 月 2 日解限。
温小琼	115,200,000	0		115,200,000	首发前个人类限售股： 115,200,000 股	首发前个人类限售股：115,200,000 股， 2018 年 11 月 2 日解限。
温志芬	112,430,610	585,810		111,844,800	首发前个人类限售股： 111,844,800 股	首发前个人类限售股：111,844,800 股， 2018 年 11 月 2 日解限。
严居然	111,395,161		440,000	111,835,161	股权激励限售股 440,000 股，高管锁定 股：111,395,161 股	股权激励限售股：按公司《首期限 制性股票激励计划（草案修订稿）》规定的 解锁条件、解锁时间、解锁数量及 比例进行解锁；高管锁定股：每年按 规定 25% 解锁。
黎沃灿	98,749,567		440,000	99,189,567	股权激励限售股 440,000 股，高管锁定 股：98,749,567 股	股权激励限售股：按公司《首期限 制性股票激励计划（草案修订稿）》规定的 解锁条件、解锁时间、解锁数量及 比例进行解锁；高管锁定股：每年按 规定 25% 解锁。
黄伯昌	81,581,999			81,581,999	高管锁定股： 81,581,999 股	高管锁定股：每年按规定 25% 解锁。
严居能	79,443,354		440,000	79,883,355	股权激励限售股 440,000 股，高管锁定 股：79,443,355 股	股权激励限售股：按公司《首期限 制性股票激励计划（草案修订稿）》规定的 解锁条件、解锁时间、解锁数量及 比例进行解锁；高管锁定股：每年按 规定 25% 解锁。
黎洪灿	65,926,339			65,926,339	高管锁定股： 65,926,339 股	高管锁定股：每年按规定 25% 解锁。
其他股东 合计	585,392,229	15,159,783	92,162,80 0	662,395,246	首发前个人类限售股： 285,487,586 股；股权激励 限售股 92,162,800 股；高管锁定股： 284,744,860 股	首发前个人类限售股：285,487,586 股， 2018 年 11 月 2 日解限；股权激励限售 股：按公司《首期限制性股票激励计 划（草案修订稿）》规定的解锁条件、 解锁时间、解锁数量及比例进行解锁； 高管锁定股：每年按规定 25% 解锁。
合计	1,674,978,6 47	27,451,084	93,482,80 0	1,741,010,363	--	--

二、证券发行与上市情况

√ 适用 □ 不适用

股票及其衍生证券名称	发行日期	发行价格 (或利率)	发行数量	上市日期	获准上市 交易数量	交易 终止 日期	披露索引	披露日期

股票类								
人民币普通股	2018年 05月18 日	13.17	93,482,8 00	2018年05 月18日	93,482,80 0		巨潮资讯网 (www.cninfo.com.cn)《关于首 期限限制性股票授予登记完成的 公告》(公告编号: 2018-67)	2018年 05月17 日
可转换公司债券、分离交易的可转换公司债券、公司债类								
广东温氏食品集团股份 有限公司 2017 年面向合 格投资者公开发行公司 债券(第一期)	2017年 03月20 日	4.60%	5,000,00 0	2017年05 月11日	5,000,000		巨潮资讯网 (www.cninfo.com.cn)《2017 年面向合格投资者公开发行公 司债券(第一期)上市公告书》	2017年 05月09 日
广东温氏食品集团股份 有限公司 2017 年面向合 格投资者公开发行公司 债券(第二期)	2017年 07月04 日	4.87%	20,000,0 00	2017年08 月21日	20,000,00 0		巨潮资讯网 (www.cninfo.com.cn)《2017 年面向合格投资者公开发行公 司债券(第二期)上市公告书》	2017年 08月17 日
其他衍生证券类								

报告期内证券发行情况的说明

1、公司实施首期限限制性股票激励计划，向激励对象定向发行公司 A 股普通股股票。授予价格为 13.17 元/股，本次授予 2,455 名激励对象共 9,348.28 万股限制性股票。授予的限制性股票上市日期为 2018 年 5 月 18 日，本次限制性股票授予完成后，公司股本增至 5,313,839,027 股。

2、经中国证券监督管理委员会证监许可【2016】596 号文核准，公司于 2017 年 3 月 20 日发行“广东温氏食品集团股份有限公司 2017 年面向合格投资者公开发行公司债券(第一期)”，债券简称“17 温氏 01”，证券代码 112506，发行规模为 5 亿元人民币，发行利率 4.6%，期限为 5 年，附第 3 年末公司调整票面利率选择权和投资人回售选择权。2017 年 7 月 4 日，公司发行了“广东温氏食品集团股份有限公司 2017 年面向合格投资者公开发行公司债券(第二期)”，债券简称“17 温氏 02”，证券代码 112539，发行规模为 20 亿元人民币，发行利率 4.87%，期限为 5 年，附第 3 年末公司调整票面利率选择权和投资人回售选择权。

三、公司股东数量及持股情况

单位：股

报告期末普通股股东总数	52,448		报告期末表决权恢复的优先股股 东总数(如有)(参见注 8)	0				
持股 5% 以上的普通股股东或前 10 名股东持股情况								
股东名称	股东性质	持股比例	报告期末持股 数量	报告期内 增减变动 情况	持有有限售 条件的股份 数量	持有无限售 条件的股份 数量	质押或冻结情况	
							股份状态	数量

温鹏程	境内自然人	4.08%	216,716,982	0	162,537,736	54,179,246	质押	10,526,316
严居然	境内自然人	2.80%	148,966,882	440,000	111,835,161	37,131,721		
梁焕珍	境内自然人	2.69%	142,839,961	0	127,232,640	15,607,321		
温均生	境内自然人	2.63%	139,824,250	0	123,383,520	16,440,730		
黎沃灿	境内自然人	2.49%	132,106,089	440,000	99,189,567	32,916,522		
温小琼	境内自然人	2.43%	129,239,380	0	115,200,000	14,039,380		
温志芬	境内自然人	2.38%	126,208,835	0	111,844,800	14,364,035		
黄伯昌	境内自然人	2.05%	108,775,999	0	81,581,999	27,194,000		
严居能	境内自然人	2.00%	106,364,473	440,000	79,883,355	26,481,118		
温木桓	境内自然人	1.98%	105,409,878	0	0	105,409,878		
战略投资者或一般法人因配售新股成为前 10 名股东的情况（如有）（参见注 3）	不适用							
上述股东关联关系或一致行动的说明	温鹏程、温均生、梁焕珍、温小琼、温志芬为公司实际控制人温氏家族成员；严居然、严居能为兄弟关系。							
前 10 名无限售条件股东持股情况								
股东名称	报告期末持有无限售条件股份数量	股份种类						
		股份种类	数量					
温木桓	105,409,878	人民币普通股	105,409,878					
温耀光	59,031,706	人民币普通股	59,031,706					
中国证券金融股份有限公司	57,069,615	人民币普通股	57,069,615					
温鹏程	54,179,246	人民币普通股	54,179,246					
中国工商银行股份有限公司—易方达创业板交易型开放式指数证券投资基金	46,228,010	人民币普通股	46,228,010					
冯冰钊	41,300,753	人民币普通股	41,300,753					
黄玉泉	40,808,222	人民币普通股	40,808,222					
谢应林	40,736,777	人民币普通股	40,736,777					
梁伙旺	39,527,515	人民币普通股	39,527,515					
何达材	39,164,465	人民币普通股	39,164,465					
前 10 名无限售流通股股东之间，以及前 10 名无限售流通股股东和前 10 名股东之间关联关系或一致行动的说明	前 10 名股东温鹏程、温木桓，同时为前 10 名无限售流通股股东；前 10 名股东温均生、梁焕珍、温小琼、温志芬与前 10 名无限售流通股股东温鹏程同为公司实际控制人温氏家族成员；公司未知其他前 10 名无限售流通股股东之间，以及前 10 名无限售流通股股东和前 10 名股东之间是否存在关联关系。							
前 10 名普通股股东参与融资融券业务股东情况说明（如有）（参见注 4）	不适用							

公司前 10 名普通股股东、前 10 名无限售条件普通股股东在报告期内是否进行约定购回交易

是 否

公司前 10 名普通股股东、前 10 名无限售条件普通股股东在报告期内未进行约定购回交易。

四、控股股东或实际控制人变更情况

控股股东报告期内变更

适用 不适用

公司报告期控股股东未发生变更。

实际控制人报告期内变更

适用 不适用

公司报告期实际控制人未发生变更。

第七节 优先股相关情况

适用 不适用

报告期公司不存在优先股。

第八节 董事、监事、高级管理人员情况

一、董事、监事和高级管理人员持股变动

√ 适用 □ 不适用

单位：股

姓名	职务	任职状态	期初持股数 (股)	本期增持 股份数量 (股)	本期减持 股份数量 (股)	期末持股数 (股)	期初被授予 的限制性股 票数量(股)	本期被授予 的限制性股 票数量(股)	期末被授予 的限制性股 票数量(股)
温志芬	董事长	现任	126,208,835			126,208,835			
温鹏程	董事	现任	216,716,982			216,716,982			
严居然	董事、总裁	现任	148,526,882			148,966,882	440,000		440,000
温均生	董事	现任	139,824,250			139,824,250			
温小琼	董事、副 总裁	现任	129,239,380			129,239,380			
黄松德	董事	现任	76,198,157			76,638,157	440,000		440,000
黎沃灿	董事	现任	131,666,089			132,106,089	440,000		440,000
严居能	董事	现任	105,924,473			106,364,473	440,000		440,000
陈舒	独立董事	现任							
万良勇	独立董事	现任							
许治	独立董事	现任							
胡隐昌	独立董事	现任							
伍政维	职工监事、 监事会主席	现任	18,735,838		58,300	18,677,538			
凌卫国	股东监事	现任	17,401,879			17,401,879			
陈志强	股东监事	现任	11,753,280			11,753,280			
黄伯昌	股东监事	现任	108,775,999			108,775,999			
傅明亮	职工监事	现任	8,014,349		515,587	7,498,762			
罗旭芳	副总裁	现任	12,494,268			12,674,268	180,000		180,000
叶京华	副总裁	现任	32,470,259			32,650,259	180,000		180,000
陈峰	副总裁	现任	11,412,726			11,592,726	180,000		180,000
何维光	副总裁	现任	57,307,433			57,487,433	180,000		180,000
陈瑞爱	副总裁	现任	10,374,625			10,554,625	180,000		180,000
梅锦方	副总裁,董	现任	1,137,600			1,317,600	180,000		180,000

	事会秘书								
梁志雄	副总裁	现任	85,363,750			85,543,750		180,000	180,000
林建兴	财务总监	现任	950,400			1,130,400		180,000	180,000
赵亮	副总裁	现任							
合计	--	--	1,450,497,454	0	573,887	1,453,123,567	0	3,200,000	3,200,000

二、公司董事、监事、高级管理人员变动情况

√ 适用 □ 不适用

姓名	担任的职务	类型	日期	原因
梅锦方	副总裁、董事会秘书	聘任	2018年05月28日	第二届董事会第三十八次会议聘任梅锦方为公司副总裁，同时仍兼任公司董事会秘书
赵亮	副总裁	聘任	2018年05月28日	第二届董事会第三十八次会议聘任聘任赵亮为公司副总裁

第九节 公司债相关情况

公司是否存在公开发行并在证券交易所上市，且在半年度报告批准报出日未到期或到期未能全额兑付的公司债券

是

一、公司债券基本信息

债券名称	债券简称	债券代码	发行日	到期日	债券余额 (万元)	利率	还本付息方式
广东温氏食品集团股份有限公司 2017 年面向合格投资者公开发行公司债券（第一期）	17 温氏 01	112506	2017 年 03 月 20 日	2022 年 03 月 20 日	50,000	4.60%	本期债券每年付息一次，到期一次还本，最后一期利息随本金的兑付一起支付
广东温氏食品集团股份有限公司 2017 年面向合格投资者公开发行公司债券（第二期）	17 温氏 02	112539	2017 年 07 月 04 日	2022 年 07 月 04 日	200,000	4.87%	本期债券每年付息一次，到期一次还本，最后一期利息随本金的兑付一起支付
公司债券上市或转让的交易场所	深圳证券交易所						
投资者适当性安排	上述公司债券上市后将被实施投资者适当性管理，仅限合格投资者参与交易，公众投资者认购或买入的交易行为无效						
报告期内公司债券的付息兑付情况	17 温氏 01 首个付息日为 2018 年 3 月 20 日，公司于 2018 年 3 月 20 日支付自 2017 年 3 月 20 日至 2018 年 3 月 19 日期间的本期公司债券利息。17 温氏 02 首个付息日为 2018 年 7 月 4 日，公司于 2018 年 7 月 4 日支付自 2017 年 7 月 4 日至 2018 年 7 月 3 日期间的本期公司债券利息。						
公司债券附发行人或投资者选择权条款、可交换条款等特殊条款的，报告期内相关条款的执行情况（如适用）	上述公司债券的期限均为 5 年期，附第 3 年末发行人调整票面利率选择权和投资者回售选择权						

二、债券受托管理人和资信评级机构信息

债券受托管理人：							
名称	中国国际金融股份有限公司	办公地址	北京市朝阳区建国门外大街 1 号国贸大厦 2 座 27 层及 28	联系人	郭允	联系人电话	010-65051166
报告期内对公司债券进行跟踪评级的资信评级机构：							
名称	联合信用评级有限公司		办公地址	北京市朝阳区建国门外大街 2 号 PICC 大厦 12 层			

报告期内公司聘请的债券受托管理人、资信评级机构发生变更的，变更的原因、履行的程序、对投资者利益的影响等（如适用）	不适用。
--	------

三、公司债券募集资金使用情况

公司债券募集资金使用情况及履行的程序	公司于 2015 年 11 月 21 日召开第一届董事会第 31 次会议，且于 2015 年 12 月 10 日召开 2015 年第一次临时股东大会，审议通过了《关于公司符合公开发行公司债券条件的议案》、《关于公开发行公司债券方案的议案》，拟发行不超过 50 亿元公司债券，经中国证监会“证监许可[2016]596 号”文件核准，公司将在中国境内面向合格投资者公开发行不超过 50 亿元公司债券，采用分期发行方式，目前已发行两期公司债券，累计发行规模为人民币 25 亿元，其中第一期 5 亿元，第二期 20 亿元。第一期募集资金全部用于补充流动资金，第二期募集资金用于偿还公司借款及补充流动资金。
期末余额（万元）	0
募集资金专项账户运作情况	公司根据相关法律法规的规定指定募集资金专项账户，用于公司债券募集资金的接收、存储、划转与本息偿付。上述公司债券募集资金专项账户开户银行信息如下：账户名称：广东温氏食品集团股份有限公司；开户银行：中国银行股份有限公司云浮新兴科技园支行；银行账户：644459968003。公司已经与募集资金开户银行及受托管理人签署了三方监管协议。
募集资金使用是否与募集说明书承诺的用途、使用计划及其他约定一致	是

四、公司债券信息评级情况

2017 年 5 月 22 日，联合信用评级有限公司出具了《广东温氏食品集团股份有限公司公司债券 2017 年跟踪评级报告》，维持公司主体长期信用等级为 AAA，评级展望为“稳定”，公司公开发行的“17 温氏 01”信用等级为 AAA。

2018 年 6 月 8 日，联合信用评级有限公司出具了《广东温氏食品集团股份有限公司公司债券 2018 年跟踪评级报告》，维持公司主体长期信用等级为 AAA，评级展望为“稳定”，公司公开发行的“17 温氏 01”和“17 温氏 02”信用等级为 AAA。

AAA 评级表示受评对象偿还债务的能力极强，基本不受不利经济环境的影响，违约风险极低。

五、公司债券增信机制、偿债计划及其他偿债保障措施

报告期内，公司债券增信机制、偿债计划及其他偿债保障措施未发生变更，正常执行，与募集说明书的相关承诺一致。

六、报告期内债券持有人会议的召开情况

报告期内，公司未召开债券持有人会议。

七、报告期内债券受托管理人履行职责的情况

公司债券存续期内，债券受托管理人严格按照《债券受托管理协议》中的约定，对公司资信状况、募集资金管理运用情况等进行了持续跟踪，并督促公司履行公司债券募集说明书中所约定义务，积极行使了债券受托管理人职责，维护债券持有人的合法权益。

报告期内，债券受托管理人就“17 温氏 01”和“17 温氏 02”分别出具了《广东温氏食品集团股份有限公司公司债券（第一期）受托管理事务报告（2017 年度）》、《广东温氏食品集团股份有限公司公司债券（第二期）受托管理事务报告（2017 年度）》，公司于 2018 年 6 月 8 日在巨潮资讯网（www.cninfo.com.cn）进行了披露。

八、截至报告期末和上年末（或报告期和上年相同期间）公司的主要会计数据和财务指标

项目	本报告期末	上年末	本报告期末比上年末增减
流动比率	154.13%	162.53%	-8.40%
资产负债率	32.15%	31.95%	0.20%
速动比率	44.83%	67.77%	-22.94%
	本报告期	上年同期	本报告期比上年同期增减
EBITDA 利息保障倍数	16.89	87.7	-80.74%
贷款偿还率	100.00%	100.00%	0.00%
利息偿付率	100.00%	100.00%	0.00%

上述会计数据和财务指标同比变动超过 30%的主要原因

适用 不适用

EBITDA 利息保障倍数同比下降 80.74%，主要是本报告期公司利润总额同比下降，同时利息支出同比增加所致。

九、公司逾期未偿还债项

适用 不适用

公司不存在逾期未偿还债项。

十、报告期内对其他债券和债务融资工具的付息兑付情况

报告期内，公司无发行其他债券和债务融资工具。

十一、报告期内获得的银行授信情况、使用情况以及偿还银行贷款的情况

公司与银行等金融机构保持良好的长期合作关系，并获得较高的授信额度，间接债务融资能力较强。截至本报告期末，公司在各家金融机构共获得授信人民币 120.73 亿元，其中已使用授信额度为人民币 32.65 亿元。报告期内，公司能够按时足额支付银行贷款本金及利息，不存在展期及减免情况等。

十二、报告期内执行公司债券募集说明书相关约定或承诺的情况

报告期内，公司严格履行债券相关约定和承诺。对债券投资者的利益提供了充分的保障。

十三、报告期内发生的重大事项

报告期内，公司不存在重大事项。

十四、公司债券是否存在保证人

是 否

第十节 财务报告

一、审计报告

半年度报告是否经过审计

是 否

公司半年度财务报告未经审计。

二、财务报表

财务附注中报表的单位为：人民币元

1、合并资产负债表

编制单位：广东温氏食品集团股份有限公司

2018 年 06 月 30 日

单位：元

项目	期末余额	期初余额
流动资产：		
货币资金	1,201,689,430.56	1,129,248,479.53
结算备付金		
拆出资金		
以公允价值计量且其变动计入当期损益的金融资产	31,778,438.12	115,763,145.84
衍生金融资产		
应收票据		
应收账款	488,111,024.84	172,570,169.37
预付款项	167,532,849.07	142,118,655.60
应收保费		
应收分保账款		
应收分保合同准备金		
应收利息		
应收股利	1,177,024.26	79,600.00
其他应收款	724,867,213.89	553,554,163.03
买入返售金融资产		
存货	11,854,281,713.60	11,328,456,483.67

持有待售的资产		
一年内到期的非流动资产		
其他流动资产	2,482,532,192.88	6,232,029,847.64
流动资产合计	16,951,969,887.22	19,673,820,544.68
非流动资产：		
发放贷款及垫款		
可供出售金融资产	5,514,297,832.59	5,497,916,851.83
持有至到期投资		
长期应收款		
长期股权投资	510,998,340.46	671,065,753.63
投资性房地产	40,776,237.19	42,106,179.97
固定资产	15,328,032,833.13	14,438,372,297.96
在建工程	3,472,528,900.35	3,608,117,242.11
工程物资		
固定资产清理		
生产性生物资产	3,524,025,743.61	3,205,487,227.57
油气资产		
无形资产	1,131,518,321.41	1,005,231,564.54
开发支出		
商誉	122,217,865.92	122,217,865.92
长期待摊费用	675,141,121.62	621,702,966.93
递延所得税资产	14,940,948.97	10,900,812.94
其他非流动资产	236,817,270.28	142,646,380.11
非流动资产合计	30,571,295,415.53	29,365,765,143.51
资产总计	47,523,265,302.75	49,039,585,688.19
流动负债：		
短期借款	1,300,000,000.00	2,500,000,000.00
向中央银行借款		
吸收存款及同业存放		
拆入资金		
以公允价值计量且其变动计入当期损益的金融负债		
衍生金融负债		
应付票据		

应付账款	2,046,222,194.82	2,430,513,281.91
预收款项	228,753,095.63	291,282,873.23
卖出回购金融资产款		
应付手续费及佣金		
应付职工薪酬	510,468,891.77	1,587,376,315.44
应交税费	25,427,520.46	53,477,687.60
应付利息	99,484,659.72	62,836,642.36
应付股利	1,450,753.11	992,967.97
其他应付款	6,416,520,397.72	5,107,899,218.39
应付分保账款		
保险合同准备金		
代理买卖证券款		
代理承销证券款		
持有待售的负债		
一年内到期的非流动负债	370,000,000.00	70,000,000.00
其他流动负债		
流动负债合计	10,998,327,513.23	12,104,378,986.90
非流动负债：		
长期借款	1,560,000,000.00	895,000,000.00
应付债券	2,483,568,866.83	2,481,750,448.09
其中：优先股		
永续债		
长期应付款		
长期应付职工薪酬		
专项应付款		
预计负债		
递延收益	115,042,585.47	116,503,520.79
递延所得税负债	120,812,566.71	72,727,282.26
其他非流动负债		
非流动负债合计	4,279,424,019.01	3,565,981,251.14
负债合计	15,277,751,532.24	15,670,360,238.04
所有者权益：		
股本	5,313,839,027.00	5,220,356,227.00
其他权益工具		

其中：优先股		
永续债		
资本公积	6,070,962,074.96	4,843,853,014.76
减：库存股	1,194,433,194.46	
其他综合收益	358,148,695.28	211,416,734.02
专项储备		
盈余公积	2,412,566,282.81	2,412,566,282.81
一般风险准备		
未分配利润	18,757,514,288.12	19,928,322,400.14
归属于母公司所有者权益合计	31,718,597,173.71	32,616,514,658.73
少数股东权益	526,916,596.80	752,710,791.42
所有者权益合计	32,245,513,770.51	33,369,225,450.15
负债和所有者权益总计	47,523,265,302.75	49,039,585,688.19

法定代表人：温志芬

主管会计工作负责人：林建兴

会计机构负责人：林建兴

2、母公司资产负债表

单位：元

项目	期末余额	期初余额
流动资产：		
货币资金	791,413,013.19	671,055,299.16
以公允价值计量且其变动计入当期损益的金融资产		
衍生金融资产		
应收票据		
应收账款	287,424,687.86	349,798.95
预付款项	6,503,690.39	1,669,491.35
应收利息		
应收股利		30,142,432.91
其他应收款	27,409,606,449.41	19,806,898,887.16
存货	115,595,044.98	100,558,084.18
持有待售的资产		
一年内到期的非流动资产		
其他流动资产	2,230,000,000.00	6,058,772,769.57
流动资产合计	30,840,542,885.83	26,669,446,763.28

非流动资产：		
可供出售金融资产	982,610,667.00	982,820,980.47
持有至到期投资		
长期应收款		
长期股权投资	6,705,541,464.03	6,668,312,587.74
投资性房地产	27,025,654.49	25,059,339.31
固定资产	478,560,764.42	381,279,097.17
在建工程	71,689,227.79	766,691,430.95
工程物资		
固定资产清理		
生产性生物资产	14,610,748.48	12,384,235.22
油气资产		
无形资产	87,290,122.12	87,853,149.89
开发支出		
商誉		
长期待摊费用	22,913,163.78	25,239,527.34
递延所得税资产		
其他非流动资产	42,254,925.61	6,248,776.40
非流动资产合计	8,432,496,737.72	8,955,889,124.49
资产总计	39,273,039,623.55	35,625,335,887.77
流动负债：		
短期借款	1,300,000,000.00	2,500,000,000.00
以公允价值计量且其变动计入当期损益的金融负债		
衍生金融负债		
应付票据		
应付账款	92,563,514.65	107,698,643.79
预收款项	1,169,879.89	83,365,776.98
应付职工薪酬	16,543,691.51	96,317,377.58
应交税费	744,623.54	2,785,693.73
应付利息	99,484,659.72	62,836,642.36
应付股利		
其他应付款	3,537,274,728.69	5,632,939,228.02
持有待售的负债		

一年内到期的非流动负债	370,000,000.00	70,000,000.00
其他流动负债		
流动负债合计	5,417,781,098.00	8,555,943,362.46
非流动负债：		
长期借款	1,560,000,000.00	895,000,000.00
应付债券	2,483,568,866.83	2,481,750,448.09
其中：优先股		
永续债		
长期应付款		
长期应付职工薪酬		
专项应付款		
预计负债		
递延收益	23,968,891.03	19,343,995.21
递延所得税负债		
其他非流动负债		
非流动负债合计	4,067,537,757.86	3,396,094,443.30
负债合计	9,485,318,855.86	11,952,037,805.76
所有者权益：		
股本	5,313,839,027.00	5,220,356,227.00
其他权益工具		
其中：优先股		
永续债		
资本公积	6,114,185,856.05	4,898,314,110.85
减：库存股	1,194,433,194.46	
其他综合收益		
专项储备		
盈余公积	2,412,566,282.81	2,412,566,282.81
未分配利润	17,141,562,796.29	11,142,061,461.35
所有者权益合计	29,787,720,767.69	23,673,298,082.01
负债和所有者权益总计	39,273,039,623.55	35,625,335,887.77

法定代表人：温志芬

主管会计工作负责人：林建兴

会计机构负责人：林建兴

3、合并利润表

单位：元

项目	本期发生额	上期发生额
一、营业总收入	25,316,993,316.92	25,123,515,277.80
其中：营业收入	25,316,993,316.92	25,123,515,277.80
利息收入		
已赚保费		
手续费及佣金收入		
二、营业总成本	24,274,512,069.72	23,496,926,673.23
其中：营业成本	22,360,462,106.53	21,783,903,725.47
利息支出		
手续费及佣金支出		
退保金		
赔付支出净额		
提取保险合同准备金净额		
保单红利支出		
分保费用		
税金及附加	26,863,460.57	24,320,308.45
销售费用	337,678,371.55	282,380,453.19
管理费用	1,479,565,024.18	1,272,316,354.98
财务费用	2,563,721.80	-72,296,887.76
资产减值损失	67,379,385.09	206,302,718.90
加：公允价值变动收益（损失以“－”号填列）	-14,732,291.44	-13,590,236.83
投资收益（损失以“－”号填列）	-28,685,300.40	255,140,473.87
其中：对联营企业和合营企业的投资收益	-1,927,321.08	833,110.81
汇兑收益（损失以“-”号填列）		
资产处置收益（损失以“-”号填列）	23,441,611.41	3,241,774.25
其他收益	23,288,519.75	40,930,787.47
三、营业利润（亏损以“－”号填列）	1,045,793,786.52	1,912,311,403.33
加：营业外收入	14,357,042.33	6,294,330.05
减：营业外支出	18,649,087.10	34,996,441.56
四、利润总额（亏损总额以“－”号填列）	1,041,501,741.75	1,883,609,291.82
减：所得税费用	31,182,032.63	89,574,185.24

五、净利润（净亏损以“－”号填列）	1,010,319,709.12	1,794,035,106.58
（一）持续经营净利润（净亏损以“－”号填列）	1,010,319,709.12	1,794,035,106.58
（二）终止经营净利润（净亏损以“－”号填列）		
归属于母公司所有者的净利润	917,334,013.54	1,810,210,513.73
少数股东损益	92,985,695.58	-16,175,407.15
六、其他综合收益的税后净额	147,307,642.67	-408,772,667.05
归属母公司所有者的其他综合收益的税后净额	146,731,961.26	-408,708,568.21
（一）以后不能重分类进损益的其他综合收益		
1.重新计量设定受益计划净负债或净资产的变动		
2.权益法下在被投资单位不能重分类进损益的其他综合收益中享有的份额		
（二）以后将重分类进损益的其他综合收益	146,731,961.26	-408,708,568.21
1.权益法下在被投资单位以后将重分类进损益的其他综合收益中享有的份额	-150,494,680.83	49,182,920.92
2.可供出售金融资产公允价值变动损益	295,420,841.99	-458,292,438.31
3.持有至到期投资重分类为可供出售金融资产损益		
4.现金流量套期损益的有效部分		
5.外币财务报表折算差额	1,805,800.10	400,949.18
6.其他		
归属于少数股东的其他综合收益的税后净额	575,681.41	-64,098.84
七、综合收益总额	1,157,627,351.79	1,385,262,439.53
归属于母公司所有者的综合收益总额	1,064,065,974.80	1,401,501,945.52
归属于少数股东的综合收益总额	93,561,376.99	-16,239,505.99
八、每股收益：		
（一）基本每股收益	0.1687	0.3468

(二) 稀释每股收益	0.1756	0.3468
------------	--------	--------

法定代表人：温志芬

主管会计工作负责人：林建兴

会计机构负责人：林建兴

4、母公司利润表

单位：元

项目	本期发生额	上期发生额
一、营业收入	720,922,486.97	621,620,833.19
减：营业成本	636,097,668.10	650,570,835.51
税金及附加	573,983.41	338,266.55
销售费用	17,795,298.09	13,473,996.81
管理费用	197,286,265.37	137,724,294.18
财务费用	-9,415,479.46	-86,009,430.32
资产减值损失	1,793,380.08	9,058,847.34
加：公允价值变动收益（损失以“－”号填列）		2,380.00
投资收益（损失以“－”号填列）	8,188,348,327.34	11,534,493,331.51
其中：对联营企业和合营企业的投资收益	378,305.95	695,715.95
资产处置收益（损失以“－”号填列）	19,012,665.79	
其他收益	6,593,424.18	12,541,759.63
二、营业利润（亏损以“－”号填列）	8,090,745,788.69	11,443,501,494.26
加：营业外收入	38,507.39	37,727.28
减：营业外支出	3,140,835.58	12,258,632.62
三、利润总额（亏损总额以“－”号填列）	8,087,643,460.50	11,431,280,588.92
减：所得税费用		
四、净利润（净亏损以“－”号填列）	8,087,643,460.50	11,431,280,588.92
（一）持续经营净利润（净亏损以“－”号填列）	8,087,643,460.50	11,431,280,588.92
（二）终止经营净利润（净亏损以“－”号填列）		
五、其他综合收益的税后净额		
（一）以后不能重分类进损益的		

其他综合收益		
1.重新计量设定受益计划净负债或净资产的变动		
2.权益法下在被投资单位不能重分类进损益的其他综合收益中享有的份额		
(二)以后将重分类进损益的其他综合收益		
1.权益法下在被投资单位以后将重分类进损益的其他综合收益中享有的份额		
2.可供出售金融资产公允价值变动损益		
3.持有至到期投资重分类为可供出售金融资产损益		
4.现金流量套期损益的有效部分		
5.外币财务报表折算差额		
6.其他		
六、综合收益总额	8,087,643,460.50	11,431,280,588.92
七、每股收益：		
(一)基本每股收益		
(二)稀释每股收益		

法定代表人：温志芬

主管会计工作负责人：林建兴

会计机构负责人：林建兴

5、合并现金流量表

单位：元

项目	本期发生额	上期发生额
一、经营活动产生的现金流量：		
销售商品、提供劳务收到的现金	24,854,414,019.44	24,414,420,657.14
客户存款和同业存放款项净增加额		
向中央银行借款净增加额		
向其他金融机构拆入资金净增加额		
收到原保险合同保费取得的现金		

收到再保险业务现金净额		
保户储金及投资款净增加额		
处置以公允价值计量且其变动计入当期损益的金融资产净增加额		
收取利息、手续费及佣金的现金		
拆入资金净增加额		
回购业务资金净增加额		
收到的税费返还	11,010,041.96	8,067,011.02
收到其他与经营活动有关的现金	88,911,437.04	59,919,668.66
经营活动现金流入小计	24,954,335,498.44	24,482,407,336.82
购买商品、接受劳务支付的现金	20,036,016,145.59	19,359,656,062.80
客户贷款及垫款净增加额		
存放中央银行和同业款项净增加额		
支付原保险合同赔付款项的现金		
支付利息、手续费及佣金的现金		
支付保单红利的现金		
支付给职工以及为职工支付的现金	3,493,773,192.77	3,677,951,631.10
支付的各项税费	115,669,393.47	205,473,421.99
支付其他与经营活动有关的现金	874,712,058.08	801,899,264.38
经营活动现金流出小计	24,520,170,789.91	24,044,980,380.27
经营活动产生的现金流量净额	434,164,708.53	437,426,956.55
二、投资活动产生的现金流量：		
收回投资收到的现金	4,291,106,391.56	3,637,910,040.45
取得投资收益收到的现金	157,433,787.96	174,349,406.52
处置固定资产、无形资产和其他长期资产收回的现金净额	1,099,907,100.04	912,798,155.40
处置子公司及其他营业单位收到的现金净额	977,957.22	1,317,537.73
收到其他与投资活动有关的现金		
投资活动现金流入小计	5,549,425,236.78	4,726,375,140.10
购建固定资产、无形资产和其他长期资产支付的现金	4,267,296,157.65	4,154,357,349.60
投资支付的现金	104,990,481.50	592,903,470.02
质押贷款净增加额		

取得子公司及其他营业单位支付的现金净额	46,988,094.63	
支付其他与投资活动有关的现金		
投资活动现金流出小计	4,419,274,733.78	4,747,260,819.62
投资活动产生的现金流量净额	1,130,150,503.00	-20,885,679.52
三、筹资活动产生的现金流量：		
吸收投资收到的现金	1,236,168,476.00	6,105,000.00
其中：子公司吸收少数股东投资收到的现金	5,000,000.00	6,105,000.00
取得借款收到的现金	2,300,000,000.00	3,701,000,000.00
发行债券收到的现金		500,000,000.00
收到其他与筹资活动有关的现金	11,393,668.42	19,982,390.24
筹资活动现金流入小计	3,547,562,144.42	4,227,087,390.24
偿还债务支付的现金	2,535,000,000.00	1,000,000.00
分配股利、利润或偿付利息支付的现金	2,492,905,542.70	4,768,801,494.82
其中：子公司支付给少数股东的股利、利润	302,954,616.44	396,724,449.58
支付其他与筹资活动有关的现金	13,360,000.00	4,250,000.00
筹资活动现金流出小计	5,041,265,542.70	4,774,051,494.82
筹资活动产生的现金流量净额	-1,493,703,398.28	-546,964,104.58
四、汇率变动对现金及现金等价物的影响	1,805,800.10	400,949.18
五、现金及现金等价物净增加额	72,417,613.35	-130,021,878.37
加：期初现金及现金等价物余额	1,129,248,479.53	791,829,909.20
六、期末现金及现金等价物余额	1,201,666,092.88	661,808,030.83

法定代表人：温志芬

主管会计工作负责人：林建兴

会计机构负责人：林建兴

6、母公司现金流量表

单位：元

项目	本期发生额	上期发生额
一、经营活动产生的现金流量：		
销售商品、提供劳务收到的现金	710,092,645.18	598,108,921.66
收到的税费返还		
收到其他与经营活动有关的现金	63,482,459.56	8,590,378.93

经营活动现金流入小计	773,575,104.74	606,699,300.59
购买商品、接受劳务支付的现金	634,236,524.07	595,777,681.92
支付给职工以及为职工支付的现金	192,017,205.73	187,535,607.27
支付的各项税费	2,374,209.90	473,799.57
支付其他与经营活动有关的现金	201,076,538.33	118,576,563.75
经营活动现金流出小计	1,029,704,478.03	902,363,652.51
经营活动产生的现金流量净额	-256,129,373.29	-295,664,351.92
二、投资活动产生的现金流量：		
收回投资收到的现金	3,961,120,427.28	3,467,807,321.60
取得投资收益收到的现金	8,275,977,535.77	11,651,443,835.17
处置固定资产、无形资产和其他长期资产收回的现金净额	488,317,418.45	24,211,697.39
处置子公司及其他营业单位收到的现金净额		
收到其他与投资活动有关的现金		
投资活动现金流入小计	12,725,415,381.50	15,143,462,854.16
购建固定资产、无形资产和其他长期资产支付的现金	241,306,045.53	110,836,475.61
投资支付的现金	250,516,000.00	557,470,000.00
取得子公司及其他营业单位支付的现金净额		
支付其他与投资活动有关的现金	10,663,367,136.07	14,174,237,262.12
投资活动现金流出小计	11,155,189,181.60	14,842,543,737.73
投资活动产生的现金流量净额	1,570,226,199.90	300,919,116.43
三、筹资活动产生的现金流量：		
吸收投资收到的现金	1,231,168,476.00	
取得借款收到的现金	2,300,000,000.00	3,701,000,000.00
发行债券收到的现金		500,000,000.00
收到其他与筹资活动有关的现金	170,000.00	2,437,090.24
筹资活动现金流入小计	3,531,338,476.00	4,203,437,090.24
偿还债务支付的现金	2,535,000,000.00	1,000,000.00
分配股利、利润或偿付利息支付的现金	2,189,950,926.26	4,372,077,045.24
支付其他与筹资活动有关的现金	150,000.00	4,250,000.00
筹资活动现金流出小计	4,725,100,926.26	4,377,327,045.24

筹资活动产生的现金流量净额	-1,193,762,450.26	-173,889,955.00
四、汇率变动对现金及现金等价物的影响		
五、现金及现金等价物净增加额	120,334,376.35	-168,635,190.49
加：期初现金及现金等价物余额	671,055,299.16	313,947,707.25
六、期末现金及现金等价物余额	791,389,675.51	145,312,516.76

法定代表人：温志芬

主管会计工作负责人：林建兴

会计机构负责人：林建兴

7、合并所有者权益变动表

本期金额

单位：元

项目	本期												
	归属于母公司所有者权益											少数股东权益	所有者权益合计
	股本	其他权益工具			资本公积	减：库存股	其他综合收益	专项储备	盈余公积	一般风险准备	未分配利润		
	优先股	永续债	其他										
一、上年期末余额	5,220,356,227.00				4,843,853,014.76		211,416,734.02		2,412,566,282.81		19,928,322,400.14	752,710,791.42	33,369,225,450.15
加：会计政策变更													
前期差错更正													
同一控制下企业合并													
其他													
二、本年期初余额	5,220,356,227.00				4,843,853,014.76		211,416,734.02		2,412,566,282.81		19,928,322,400.14	752,710,791.42	33,369,225,450.15
三、本期增减变动金额（减少以“－”号填列）	93,482,800.00				1,227,109,060.20	1,194,433,194.46	146,731,961.26				-1,170,808,112.02	-225,794,194.62	-1,123,711,679.64
（一）综合收益总额							146,731,961.26				917,334,013.54	93,561,376.99	1,157,627,351.79
（二）所有者投入和减少资本	93,482,800.00				1,227,109,060.20	1,194,433,194.46						8,056,829.97	134,215,495.71

	0			20	46							
1. 股东投入的普通股	93,482,800.00			1,137,685,676.00							20,000,000.00	1,251,168,476.00
2. 其他权益工具持有者投入资本												
3. 股份支付计入所有者权益的金额				78,399,552.00	1,194,433,194.46							-1,116,033,642.46
4. 其他				11,023,832.20							-11,943,170.03	-919,337.83
(三) 利润分配										-2,088,142,125.56	-327,412,401.58	-2,415,554,527.14
1. 提取盈余公积												
2. 提取一般风险准备												
3. 对所有者（或股东）的分配										-2,088,142,125.56	-327,412,401.58	-2,415,554,527.14
4. 其他												
(四) 所有者权益内部结转												
1. 资本公积转增资本（或股本）												
2. 盈余公积转增资本（或股本）												
3. 盈余公积弥补亏损												
4. 其他												
(五) 专项储备												
1. 本期提取												
2. 本期使用												
(六) 其他												
四、本期期末余额	5,313,839,027.00			6,070,962,074.96	1,194,433,194.46	358,148,695.28		2,412,566,282.81		18,757,514,288.12	526,916,596.80	32,245,513,770.51

上年金额

单位：元

项目	上期												
	归属于母公司所有者权益											少数股东权益	所有者权益合计
	股本	其他权益工具			资本公积	减：库存股	其他综合收益	专项储备	盈余公积	一般风险准备	未分配利润		
	优先股	永续债	其他										
一、上年期末余额	4,350,296,856.00				5,713,917,701.26		456,611,834.46		1,300,894,788.66		18,639,171,724.25	918,478,935.41	31,379,371,840.04
加：会计政策变更													
前期差错更正													
同一控制下企业合并													
其他													
二、本年期初余额	4,350,296,856.00				5,713,917,701.26		456,611,834.46		1,300,894,788.66		18,639,171,724.25	918,478,935.41	31,379,371,840.04
三、本期增减变动金额（减少以“－”号填列）	870,059,371.00				-870,064,686.50		-245,195,100.44		1,111,671,494.15		1,289,150,675.89	-165,768,143.99	1,989,853,610.11
（一）综合收益总额							-245,195,100.44				6,751,190,260.04	248,066,248.84	6,753,990,174.44
（二）所有者投入和减少资本					-5,315,500							-9,075,943.99	-9,081,259.49
1. 股东投入的普通股												-9,081,259.49	-9,081,259.49
2. 其他权益工具持有者投入资本													
3. 股份支付计入所有者权益的金额													
4. 其他					-5,315,500							5,315.50	
（三）利润分配									1,111,671,494.15		-5,461,968,350.15	-404,758,448.84	-4,755,055,304.84

1. 提取盈余公积								1,111,671,494.15		-1,111,671,494.15		
2. 提取一般风险准备												
3. 对所有者（或股东）的分配										-4,350,296,856.00	-404,758,448.84	-4,755,055,304.84
4. 其他												
（四）所有者权益内部结转	870,059,371.00				-870,059,371.00							
1. 资本公积转增资本（或股本）	870,059,371.00				-870,059,371.00							
2. 盈余公积转增资本（或股本）												
3. 盈余公积弥补亏损												
4. 其他												
（五）专项储备												
1. 本期提取												
2. 本期使用												
（六）其他												
四、本期期末余额	5,220,356,227.00				4,843,853,014.76	211,416,734.02		2,412,566,282.81		19,928,322,400.14	752,710,791.42	33,369,225,450.15

法定代表人：温志芬

主管会计工作负责人：林建兴

会计机构负责人：林建兴

8、母公司所有者权益变动表

本期金额

单位：元

项目	本期										
	股本	其他权益工具			资本公积	减：库存股	其他综合收益	专项储备	盈余公积	未分配利润	所有者权益合计
		优先股	永续债	其他							
一、上年期末余额	5,220,356,227.00				4,898,314,110.85				2,412,566,282.81	11,142,061,461	23,673,298,082.01

										.35	
加：会计政策变更											
前期差错更正											
其他											
二、本年期初余额	5,220,356,227.00				4,898,314,110.85				2,412,566,282.81	11,142,061,461.35	23,673,298,082.01
三、本期增减变动金额（减少以“－”号填列）	93,482,800.00				1,215,871,745.20	1,194,433,194.46				5,999,501,334.94	6,114,422,685.68
（一）综合收益总额										8,087,643,460.50	8,087,643,460.50
（二）所有者投入和减少资本	93,482,800.00				1,215,871,745.20	1,194,433,194.46					114,921,350.74
1. 股东投入的普通股	93,482,800.00				1,137,685,676.00						1,231,168,476.00
2. 其他权益工具持有者投入资本											
3. 股份支付计入所有者权益的金额					78,399,552.00	1,194,433,194.46					-1,116,033,642.46
4. 其他					-213,482.80						-213,482.80
（三）利润分配										-2,088,142,125.56	-2,088,142,125.56
1. 提取盈余公积											
2. 对所有者（或股东）的分配										-2,088,142,125.56	-2,088,142,125.56
3. 其他											
（四）所有者权益内部结转											
1. 资本公积转增资本（或股本）											
2. 盈余公积转增											

资本（或股本）											
3. 盈余公积弥补亏损											
4. 其他											
（五）专项储备											
1. 本期提取											
2. 本期使用											
（六）其他											
四、本期期末余额	5,313,839,027.00				6,114,185,856.05	1,194,433,194.46			2,412,566,282.81	17,141,562,796.29	29,787,720,767.69

上年金额

单位：元

项目	上期										
	股本	其他权益工具			资本公积	减：库存股	其他综合收益	专项储备	盈余公积	未分配利润	所有者权益合计
		优先股	永续债	其他							
一、上年期末余额	4,350,296,856.00				5,768,373,481.85				1,300,894,788.66	5,487,314,869.99	16,906,879,996.50
加：会计政策变更											
前期差错更正											
其他											
二、本年期初余额	4,350,296,856.00				5,768,373,481.85				1,300,894,788.66	5,487,314,869.99	16,906,879,996.50
三、本期增减变动金额（减少以“－”号填列）	870,059,371.00				-870,059,371.00				1,111,671,494.15	5,654,746,591.36	6,766,418,085.51
（一）综合收益总额										11,116,714,941.51	11,116,714,941.51
（二）所有者投入和减少资本											
1. 股东投入的普通股											
2. 其他权益工具											

持有者投入资本											
3. 股份支付计入所有者权益的金额											
4. 其他											
(三) 利润分配									1,111,671,494.15	-5,461,968,350.15	-4,350,296,856.00
1. 提取盈余公积									1,111,671,494.15	-1,111,671,494.15	
2. 对所有者（或股东）的分配										-4,350,296,856.00	-4,350,296,856.00
3. 其他											
(四) 所有者权益内部结转	870,059,371.00				-870,059,371.00						
1. 资本公积转增资本（或股本）	870,059,371.00				-870,059,371.00						
2. 盈余公积转增资本（或股本）											
3. 盈余公积弥补亏损											
4. 其他											
(五) 专项储备											
1. 本期提取											
2. 本期使用											
(六) 其他											
四、本期期末余额	5,220,356,227.00				4,898,314,110.85				2,412,566,282.81	11,142,061,461.35	23,673,298,082.01

法定代表人：温志芬

主管会计工作负责人：林建兴

会计机构负责人：林建兴

三、公司基本情况

1、公司概况

广东温氏食品集团股份有限公司（以下简称“公司”）前身广东温氏食品集团有限公司（以下简称“温氏有限”）于1993年7月26日在肇庆市工商行政管理局登记注册，总部位于广东省云浮市。

2015年9月29日，中国证券监督管理委员会出具《关于核准广东温氏食品集团股份有限公司吸收合并广东大华农动物保健品股份有限公司的批复》（证监许可[2015]2217号文），核准本公司发行435,247,380股股份吸收合并广东大华农动物保健品股份有限公司。

公司股票已于2015年11月2日在深圳证券交易所挂牌交易。

公司现持有统一社会信用代码为 91445300707813507B 的《营业执照》，注册资本为人民币伍拾叁亿壹仟叁佰捌拾叁万玖仟零贰拾柒元。

2、归属行业及经营范围

本公司属养殖业。经营范围：本企业自产产品及相关技术的出口业务和生产、科研所需的原辅材料、机械设备、仪器仪表、零配件及相关技术的进口业务、本企业的进料加工和“三来一补”业务（按[99]外经贸政审函字第951号文经营）。生产、加工、销售：禽畜、罐头食品、冷冻食品、肉食制品、饲料；农业科学研究与试验发展，相关技术的检测、推广、培训（上述项目由分支机构凭许可证经营）。

3、注册地址及总部地址

云浮市新兴县新城镇东堤北路9号。

4、法定代表人

温志芬。

5、财务报告批准报出日

本财务报告业经公司董事会2018年8月14日批准对外报出。

6、合并财务报表范围

公司本年度纳入合并范围的控股公司共270家，详见本附注九“在其他主体中的权益”。

本期的合并财务报表范围及其变化情况，详见本附注八“合并范围的变更”、本附注九“在其他主体中的权益”。

四、财务报表的编制基础

1、编制基础

公司财务报表以持续经营为基础，根据实际发生的交易和事项，按照财政部颁布的《企业会计准则-基本准则》、具体会计准则和其后颁布的企业会计准则应用指南、企业会计准则解释及其他相关规定（以下简称“企业会计准则”）以及中国证券监督管理委员会《公开发行证券的公司信息披露编报规则第15号——财务报告的一般规定》（2014年修订）的披露规定，并基于以下所述重要会计政策、会计估计进行编制。

2、持续经营

公司自报告期末起12个月内不存在影响持续经营能力的重大因素。

五、重要会计政策及会计估计

具体会计政策和会计估计提示：

公司根据实际经营特点，依据相关企业会计准则的规定，对应收款项、存货、固定资产、生物资产、

收入确认方法制定了若干项具体会计政策和会计估计，详见“本附注五、11 应收款项”，“本附注五、12 存货”，“本附注五、16 固定资产”，“本附注五、19 生物资产”，“本附注五、28 收入”各项描述。

1、遵循企业会计准则的声明

公司承诺编制的报告期财务报表符合《企业会计准则》的要求，真实、完整地反映了本公司报告期间的财务状况、经营成果和现金流量等有关信息。

2、会计期间

采用公历年度，自公历每年1月1日至12月31日止。

3、营业周期

正常营业周期是指本公司从购买用于加工的资产起至实现现金或现金等价物的期间。本公司以12个月作为一个营业周期，并以其作为资产和负债的流动性划分标准。

4、记账本位币

公司以人民币作为记账本位币。

5、同一控制下和非同一控制下企业合并的会计处理方法

(1) 同一控制下的企业合并

参与合并的企业在合并前后均受同一方或相同的多方最终控制且该控制并非暂时性的，为同一控制下的企业合并。通常情况下，同一控制下的企业合并是指发生在同一企业集团内部企业之间的合并，除此之外，一般不作为同一控制下的企业合并。

本公司作为合并方在企业合并中取得的资产、负债，在合并日按照取得被合并方所有者权益在最终控制方合并财务报表中的账面价值的份额计量。同一控制下的控股合并形成的长期股权投资，本公司以合并日应享有被合并方账面所有者权益的份额作为形成长期股权投资的初始投资成本，相关会计处理见长期股权投资；同一控制下的吸收合并取得的资产、负债，本公司按照相关资产、负债在被合并方的原账面价值入账。本公司取得的净资产账面价值与支付的合并对价账面价值（或发行股份面值总额）的差额，调整资本公积；资本公积不足冲减的，调整留存收益。

本公司作为合并方为进行企业合并发生的各项直接相关费用，包括支付的审计费用、评估费用、法律服务费等，于发生时计入当期损益。为企业合并发行的债券或承担其他债务支付的手续费、佣金等，计入所发行债券及其他债务的初始计量金额。企业合并中发行权益性证券发生的手续费、佣金等费用，应当抵减权益性证券溢价收入，溢价收入不足冲减的，冲减留存收益。

同一控制下的控股合并形成母子关系的，母公司在合并日编制合并财务报表，包括合并资产负债表、合并利润表和合并现金流量表。合并资产负债表，以被合并方有关资产、负债的账面价值并入合并财务报表，合并方与被合并方在合并日及以前期间发生的交易，作为内部交易，按照“合并财务报表”有关原则进行抵消；合并利润表和现金流量表，包含合并方及被合并方自合并当期期初至合并日实现的净利润和产生的现金流量，涉及双方在当期发生的交易及内部交易产生的现金流量，按照合并财务报表的有关原则进行抵消。

(2) 非同一控制下的企业合并

参与合并的各方在合并前后不受同一方或相同的多方最终控制的，为非同一控制下的企业合并。

企业合并成本的确定：企业合并成本包括购买方为进行企业合并支付的现金或非现金资产、发行或承担的债务、发行的权益性证券等在购买日的公允价值。为企业合并发生的直接相关费用计入当期损益。通过多次交换交易分步实现的企业合并，合并成本为每一单项交易成本之和。

非同一控制下的控股合并取得的长期股权投资，本公司以购买日确定的企业合并成本（不包括应自被投资单位收取的现金股利和利润），作为对被购买方长期股权投资的初始投资成本；非同一控制下的吸收合并取得的符合确认条件的各项可辨认资产、负债，本公司在购买日按照公允价值确认为本企业的资产和负债。本公司以非货币资产为对价取得被购买方的控制权或各项可辨认资产、负债的，有关非货币资产在购买日的公允价值与其账面价值的差额，作为资产的处置损益，计入合并当期的利润表。

非同一控制下的企业合并中，企业合并成本大于合并中取得的被购买方可辨认净资产公允价值份额的差额，确认为商誉；在吸收合并情况下，该差额在母公司个别财务报表中确认为商誉；在控股合并情况下，该差额在合并财务报表中列示为商誉。

企业合并成本小于合并中取得的被购买方可辨认净资产公允价值份额的差额，本公司计入合并当期损益（营业外收入）。在吸收合并情况下，该差额计入合并当期母公司个别利润表；在控股合并情况下，该差额计入合并当期的合并利润表。

6、合并财务报表的编制方法

公司以控制为基础确定合并财务报表的合并范围，母公司控制的特殊目的主体也纳入合并财务报表的合并范围。如果母公司是投资性主体，且不存在为其投资活动提供相关服务的子公司，则不应编制合并财务报表。

公司合并财务报表按照《企业会计准则第33号—合并财务报表》及相关规定的要求编制，合并时合并范围内的所有重大内部交易和往来予以抵销。子公司的股东权益中不属于母公司所拥有的部分作为少数股东权益在合并财务报表中股东权益项下单独列示。

子公司与公司采用的会计政策或会计期间不一致的，在编制合并财务报表时，按照公司的会计政策或会计期间对子公司财务报表进行必要的调整。

对于非同一控制下企业合并取得的子公司，在编制合并财务报表时，以购买日可辨认净资产公允价值为基础对其个别财务报表进行调整；对于同一控制下企业合并取得的子公司，视同参与合并各方在最终控制方开始实施控制时即以目前的状态存在，从合并当期的年初起将其资产、负债、经营成果和现金流量纳入合并财务报表，并对前期比较财务报表按上述原则进行调整。

在报告期内处置子公司时，将该子公司期初至处置日的资产、负债、经营成果和现金流量纳入合并财务报表。

7、合营安排分类及共同经营会计处理方法

合营安排是指一项由两个或两个以上的参与方共同控制的安排，分为共同经营和合营企业。

当公司为共同经营的合营方时，确认与共同经营利益份额相关的下列项目：

- （1） 确认单独所持有的资产，以及按持有份额确认共同持有的资产；
- （2） 确认单独所承担的负债，以及按持有份额确认共同承担的负债；
- （3） 确认出售公司享有的共同经营产出份额所产生的收入；
- （4） 按公司持有份额确认共同经营因出售资产所产生的收入；
- （5） 确认单独所发生的费用，以及按公司持有份额确认共同经营发生的费用。

当公司为合营企业的合营方时，将对合营企业的投资确认为长期股权投资，并按照本财务报表附注长

期股权投资所述方法进行核算。

8、现金及现金等价物的确定标准

本公司在编制现金流量表时所确定的现金，是指本公司库存现金以及可以随时用于支付的存款。

本公司在编制现金流量表时所确定的现金等价物，是指本公司持有的同时具备期限短（从购买日起三个月内到期）、流动性强、易于转换为已知金额现金、价值变动风险很小四个条件的投资。

9、外币业务和外币报表折算

对发生的非本位币经济业务，公司按业务发生当日中国人民银行公布的市场汇价的中间价折合为本位币记账；月终对外币的货币项目余额按期末中国人民银行公布的市场汇价的中间价进行调整。按照期末汇率折合的记账本位币金额与账面记账本位币金额之间的差额作为“财务费用-汇兑损益”计入当期损益；属于与购建固定资产有关的借款产生的汇兑损益，按照借款费用资本化的原则进行处理。

外币报表折算的会计处理方法：

若公司境外经营子公司、合营企业、联营企业和分支机构采用与公司不同的记账本位币，在将公司境外经营通过合并报表、权益法核算等纳入到公司的财务报表中时，需要将境外经营的财务报表折算为以公司记账本位币反映。在对其进行折算前，公司调整境外经营的会计期间和会计政策，使之与公司会计期间和会计政策相一致，根据调整后会计政策及会计期间编制相应货币的财务报表，再按照以下方法对境外经营财务报表进行折算：

资产负债表中的资产和负债项目，采用资产负债表日的即期汇率折算，所有者权益项目除“未分配利润”项目外，其他项目采用发生时的即期汇率折算。

利润表项目，采用所属会计期间的月平均汇率折算。

产生的外币财务报表折算差额，在编制合并财务报表时，在合并资产负债表中所有者权益项目下的“其他综合收益”项目列示。

10、金融工具

（1）金融资产的分类：

公司根据持有资产的目的、业务本身性质及风险管理要求，将金融资产在初始确认时划分为四类：

1) 以公允价值计量且其变动计入当期损益的金融资产，包括交易性金融资产和指定为以公允价值计量且其变动计入当期损益的金融资产；

2) 持有至到期投资：到期日固定、回收金额固定或可确定，且企业有明确意图和能力持有至到期的非衍生金融资产；

3) 应收款项：在活跃市场中没有报价、回收金额固定或可确定的非衍生金融资产。

4) 可供出售金融资产。

（2）金融负债的分类：

公司根据业务本身性质及风险管理要求，将金融负债在初始确认时划分为二类：

1) 以公允价值计量且其变动计入当期损益的金融负债，包括交易性金融负债和指定为以公允价值计量且其变动计入当期损益的金融负债；

2) 其他金融负债。

（3）金融资产和金融负债的计量：

1) 初始计量

企业初始确认金融资产或金融负债，应当按照公允价值计量。对于以公允价值计量且其变动计入当期

损益的金融资产或金融负债，相关交易费用应当直接计入当期损益；对于其他类别的金融资产或金融负债，相关交易费用应当计入初始确认金额。

2) 金融资产的后续计量

以公允价值计量且其变动计入当期损益的金融资产：按照公允价值进行后续计量，且不扣除将来处置该金融资产时可能发生的交易费用。

可供出售金融资产：按照公允价值进行后续计量，除与套期保值有关外，其变动直接计入所有者权益，在该金融资产终止确认转出时，计入当期损益。

持有至到期投资、应收款项：采用实际利率法，按摊余成本计量。在发生减值、摊销或终止确认时产生的利得或损失，计入当期损益，但该金融资产被指定为套期项目的除外。

3) 金融负债的后续计量

采用实际利率法，按摊余成本对金融负债进行后续计量。但是，下列情况除外：

①以公允价值计量且其变动计入当期损益的金融负债，应当按照公允价值计量，且不扣除将来结清金融负债时可能发生的交易费用。

②与在活跃市场中没有报价、公允价值不能可靠计量的权益工具挂钩并须通过交付该权益工具结算的衍生金融负债，应当按照成本计量。

③不属于指定为以公允价值计量且其变动计入当期损益的金融负债的财务担保合同，或没有指定为以公允价值计量且其变动计入当期损益并将以低于市场利率贷款的贷款承诺，应当在初始确认后按照下列两项金额之中的较高者进行后续计量：

按照《企业会计准则第13号——或有事项》确定的金额；

初始确认金额扣除按照《企业会计准则第14号——收入》的原则确定的累计摊销额后的余额。

4) 金融资产转移的确认依据和计量方法：

已将金融资产所有权上几乎所有的风险和报酬转移给转入方的，应当终止确认该金融资产；保留了金融资产所有权上几乎所有的风险和报酬的，不应当终止确认该金融资产。在判断是否已将金融资产所有权上几乎所有的风险和报酬转移给了转入方时，应当比较转移前后该金融资产未来现金流量净现值及时间分布的波动使其面临的风险。公司将金融资产转移区分为金融资产整体转移和部分转移。

金融资产整体转移满足终止确认条件的，应当将下列两项金额的差额计入当期损益：

①所转移金融资产的账面价值；

②因转移而收到的对价，与原直接计入所有者权益的公允价值变动累计额之和。

金融资产部分转移满足终止确认条件的，应当将所转移金融资产整体的账面价值，在终止确认部分和未终止确认部分之间，按照各自的相对公允价值进行分摊，并将下列两项金额的差额计入当期损益：

①终止确认部分的账面价值；

②终止确认部分的对价，与原直接计入所有者权益的公允价值变动累计额中对应终止确认部分的金额之和。

金融资产转移不满足终止确认条件的，继续确认该金融资产，并将收到的对价确认为一项金融负债。

5) 金融资产的减值

公司年末对以公允价值计量且其变动计入当期损益的金融资产以外的金融资产的账面价值进行检查，有客观证据表明该金融资产发生减值的，计提减值准备。计提减值准备时，对单项金额重大的进行单独减值测试；对单项金额不重大的，在具有类似信用风险特征的金融资产组中进行减值测试。主要金融资产计提减值准备的具体方法分别如下：

①可供出售金融资产能以公允价值可靠计量的，以公允价值低于账面价值部分计提减值准备，计入当期损益；可供出售金融资产以公允价值不能可靠计量的，以预计未来现金流量（不包括尚未发生的未来信用损失）现值低于账面价值部分计提减值准备，计入当期损益。可供出售金融资产发生减值时，即使该金融资产没有终止确认，原直接计入所有者权益的因公允价值下降形成的累计损失，应当予以转出，计入当期损益。

②持有至到期的投资以预计未来现金流量（不包括尚未发生的未来信用损失）现值低于账面价值部分计提减值准备，计入当期损益。

11、应收款项

(1) 单项金额重大并单独计提坏账准备的应收款项

单项金额重大的判断依据或金额标准	公司将单个法人主体欠款余额超过人民币 100 万元的应收款项划分为单项金额重大的应收款项。
单项金额重大并单项计提坏账准备的计提方法	对单项金额重大的应收款项单独进行减值测试，经测试发生了减值的，按其未来现金流量现值低于其账面价值的差额，确定减值损失，计提坏账准备。

(2) 按信用风险特征组合计提坏账准备的应收款项

组合名称	坏账准备计提方法
账龄组合	账龄分析法
养户家庭农场借款组合	余额百分比法
合并范围内关联方组合	其他方法

组合中，采用账龄分析法计提坏账准备的：

适用 不适用

账龄	应收账款计提比例	其他应收款计提比例
1 年以内（含 1 年）	5.00%	5.00%
1—2 年	10.00%	10.00%
2—3 年	30.00%	30.00%
3—4 年	50.00%	50.00%
4—5 年	80.00%	80.00%
5 年以上	100.00%	100.00%

组合中，采用余额百分比法计提坏账准备的：

适用 不适用

组合名称	应收账款计提比例	其他应收款计提比例
养户家庭农场借款组合	5.00%	5.00%

组合中，采用其他方法计提坏账准备的：

适用 不适用

组合名称	应收账款计提比例	其他应收款计提比例
合并范围内关联方组合	0.00%	0.00%

(3) 单项金额不重大但单独计提坏账准备的应收款项

单项计提坏账准备的理由	有客观证据表明其发生了减值
坏账准备的计提方法	对有客观证据表明其已发生减值的单项金额非重大的应收款项，单独进行减值测试，确定减值损失，计提坏账准备

12、存货

公司是否需要遵守特殊行业的披露要求

是

畜禽水产养殖业

公司需遵守《深圳证券交易所行业信息披露指引第 1 号——上市公司从事畜禽、水产养殖业务》的披露要求

(1) 存货的分类：存货分为原材料、在途材料、在产品、自制半成品、产成品、发出商品、包装物、低值易耗品、消耗性生物资产等大类；消耗性生物资产包括种鸡蛋、种鸭蛋、种鸽蛋、胚蛋、鸡苗、鸭苗、鸽苗、猪苗、羊苗、仔牛、肉鸡、肉鸭、肉鸽、肉猪、肉羊、海鱼、塘鱼、林木；

(2) 存货的核算：购入原材料等按实际成本入账，发出时的成本采用加权平均法核算；低值易耗品采用一次摊销法摊销。在产品、自制半成品、产成品、发出商品、包装物和消耗性生物资产入库按实际成本核算，发出时按加权平均法核算。消耗性生物资产具体的计量如下：

消耗性生物资产是指为出售而持有的、或在将来收获为农产品的生物资产，包括生长中的大田作物、蔬菜、用材林以及存栏待售的牲畜等。消耗性生物资产按照成本进行初始计量。自行繁殖或养殖的消耗性生物资产的成本，为该资产在出售前发生的可直接归属于该资产的饲料费、人工费和其他应分摊的间接费用等必要支出，包括符合资本化条件的借款费用。消耗性生物资产在收获后发生的管护、饲养费用等后续支出，计入当期损益。消耗性生物资产在收获或出售时，采用加权平均法按账面价值结转成本。消耗性生物资产采用分批法结转成本。

种鸡蛋：为公司生产种鸡蛋而发生的各种成本费用，公司在月末将生产种鸡蛋而发生的各种成本费用在外销种鸡蛋、本月生产鸡苗所耗种鸡蛋、待孵种鸡蛋和库存种鸡蛋中进行分配，待孵种鸡蛋和库存种鸡蛋成本留在本科目核算，外销种鸡蛋的成本在此科目归集后直接转入其销售成本，本月生产鸡苗所消耗种鸡蛋的成本转入“鸡苗”成本。

种鸭蛋：为公司生产种鸭蛋而发生的各种成本费用，公司在月末将生产种鸭蛋而发生的各种成本费用在外销种鸭蛋、本月生产鸭苗所耗种鸭蛋、待孵种鸭蛋和库存种鸭蛋中进行分配，待孵种鸭蛋和库存种鸭蛋成本留在本科目核算，外销种鸭蛋的成本在此科目归集后直接转入其销售成本，本月生产鸭苗所消耗种鸭蛋的成本转入“鸭苗”成本。

种鸽蛋：为公司生产种鸽蛋而发生的各种成本费用，公司在月末将生产种鸽蛋而发生的各种成本费用在外销种鸽蛋、本月生产鸽苗所耗种鸽蛋、待孵种鸽蛋和库存种鸽蛋中进行分配，待孵种鸽蛋和库存种鸽蛋成本留在本科目核算，外销种鸽蛋的成本在此科目归集后直接转入其销售成本，本月生产鸽苗所消耗种鸽蛋的成本转入“鸽苗”成本。

胚蛋：为公司生产胚蛋而发生的各种成本费用，公司在月末将生产胚蛋而发生的各种成本费用在外销胚蛋、本月生产疫苗所耗胚蛋和库存胚蛋中进行分配，库存胚蛋成本留在本科目核算，外销胚蛋的成本在此科目归集后直接转入其销售成本，本月生产疫苗所消耗胚蛋的成本转入疫苗的生产成本。

鸡苗：公司将自行孵化生产的商品代鸡苗，统称为鸡苗。鸡苗成本包括外购种鸡蛋成本、种鸡场在产种鸡所耗用的饲料、药物和疫苗、生产性生物资产种鸡计提的折旧、种鸡场和孵化厂发生的水电、工资薪酬、固定资产折旧等费用，按照出苗种鸡蛋数量占总的种鸡蛋数量的比例结转已完工鸡苗成本，投放给养殖户饲养时转入“肉鸡”成本。

鸭苗：公司将自行孵化生产的商品代鸭苗，统称为鸭苗。鸭苗成本包括外购种鸭蛋成本、种鸭场在产种鸭所耗用的饲料、药物和疫苗、生产性生物资产种鸭计提的折旧、种鸭场和孵化厂发生的水电、工资薪酬、固定资产折旧等费用，按照出苗种鸭蛋数量占总的种鸭蛋数量的比例结转已完工鸭苗成本，投放给养殖户饲养时转入“肉鸭”成本。

鸽苗：由公司自行繁殖生产，鸽苗成本包括鸽苗在饲养期间耗用、分摊的饲料、药物、制造费用和生产性生物资产种鸽计提的折旧。

猪苗：公司将在猪场（含商品猪场、扩繁猪场、原种猪场）分娩舍和保育舍喂养的生猪，统称为猪苗。猪苗通过筛选转栏，分别按照后备种猪、肉猪饲养，或直接销售。猪苗成本包括猪苗耗用的饲料和药物、种猪怀孕后耗用的饲料和药物、生产性生物资产种猪计提的折旧、公猪精液成本、分摊的固定资产折旧、工资薪酬、水电费等。月末按约当产量法（种猪怀孕后耗用的饲料和药物、生产性生物资产计提的折旧、公猪精液成本由于是随种猪分娩而增加，其完工进度按100%计算，其余成本由于是随着商品猪苗饲养天龄的增加而增加，其完工进度按50%计算）将成本在出栏（销售）猪苗、转栏猪苗和期末存栏猪苗之间进行分配，死亡猪苗的成本直接结转到废品成本。

羊苗：由公司自行繁殖生产，羊苗成本包括羊苗在饲养期间耗用、分摊的饲料、药物、制造费用和种羊分娩成本。

仔牛：由公司自行繁殖生产，仔牛成本包括仔牛在饲养期间耗用、分摊的饲料、药物、制造费用和种牛分娩成本。

肉鸡：公司将鸡苗成本以及肉鸡回收上市之前发生的饲养成本归集计入肉鸡成本，并于上市销售时计入肉鸡的销售成本。

肉鸭：公司将鸭苗成本以及肉鸭回收上市之前发生的饲养成本归集计入肉鸭成本，并于上市销售时计入肉鸭的销售成本。

肉鸽：公司将鸽苗成本以及肉鸽回收上市之前发生的饲养成本归集计入肉鸽成本，并于上市销售时计入肉鸽的销售成本。

肉猪：公司将在养殖户处喂养的生猪称为商品肉猪。商品肉猪饲养周期约为140-150天，饲养期满后出栏销售。商品肉猪成本包括转入的猪苗成本、领用的饲料、药物、疫苗、养殖户饲养费用等。月末根据各养殖户当月上市肉猪数量和存栏肉猪数量的比例将肉猪成本在出栏商品肉猪和期末存栏商品肉猪之间进行分配，死亡肉猪发生的成本由活体承担。肉猪服务部回收肉猪对外销售时，根据当月上市肉猪统计数据，按实际成本计算出栏成本，计入主营业务成本科目。

肉羊：公司将在养殖户处喂养或公司羊场饲养的经过羊苗选留但又不作留种用的生羊称为商品肉羊。商品肉羊饲养周期约为180天，饲养期满后出栏销售。肉羊成本包括转入的羊苗成本、领用的饲料、药物、疫苗、养殖户饲养费用（肉羊由养殖户饲养时）、制造费用（肉羊由公司羊场饲养时）。月末根据当月上市肉羊数量和存栏肉羊数量的比例将肉羊成本在出栏商品肉羊和期末存栏商品肉羊之间进行分配，死亡肉羊发生的成本由活体承担。肉羊对外销售时，根据当月上市肉羊统计数据，按实际成本计算出栏成本，计入主营业务成本科目。

海鱼：海鱼成本包括饲养海鱼发生的外购鱼苗款及相关费用。

塘鱼：塘鱼成本包括饲养塘鱼发生的外购鱼苗款及相关费用。

林木：林木成本包括公司为种植经济林木而发生的栽种成本、维护费用等成本费用。

(3) 存货的盘存制度：采用永续盘存制。存货定期盘点，盘点结果如果与账面记录不符，于期末前查明原因，并根据企业的管理权限，经董事会或股东大会批准后，在期末结账前处理完毕。

(4) 存货跌价准备的确认和计提：按照单个存货项目以可变现净值低于账面成本的差额计提存货跌价准备。产成品和用于出售的材料等直接用于出售的，以该存货的估计售价减去估计的销售费用和相关税费后的金额，确定其可变现净值；需要经过加工的材料存货，以所生产的产成品的估计售价减去至完工时估计将要发生的成本、估计的销售费用和相关税费后的金额，确定其可变现净值；公司于每期末按存货成本与可变现净值孰低法计价，对预计损失采用备抵法核算，提取存货跌价准备并计入当期损益。

消耗性生物资产跌价准备的确认和计提：资产负债表日，消耗性生物资产按照成本与可变现净值孰低计量，并采用与确认存货跌价准备一致的方法计算确认消耗性生物资产的跌价准备。如果减值的影响因素已经消失的，减记的金额应当予以恢复，并在原已计提的跌价准备金额内转回，转回金额计入当期损益。如果消耗性生物资产改变用途，作为生产性生物资产，改变用途后的成本按改变用途时的账面价值确定。如果消耗性生物资产改变用途，作为公益性生物资产，则按照《企业会计准则第8号——资产减值》规定考虑是否发生减值，发生减值时先计提减值准备，再按计提减值准备后的账面价值确定。

13、持有待售资产

本公司将同时满足下列条件的非流动资产或处置组划分为持有待售类别：

(1) 根据类似交易中出售此类资产或处置组的惯例，在当前状况下即可立即出售；

(2) 出售极可能发生，即本公司已经就一项出售计划作出决议且获得确定的购买承诺，预计出售将在一年内完成。有关规定要求本公司相关权力机构或者监管部门批准后方可出售的，已经获得批准。

确定的购买承诺，是指企业与其他方签订的具有法律约束力的购买协议，该协议包含交易价格、时间和足够严厉的违约惩罚等重要条款，使协议出现重大调整或者撤销的可能性极小。

14、长期股权投资

(1) 长期股权投资的分类

公司的长期股权投资包括对子公司、合营企业、联营企业的投资。

(2) 长期股权投资的计价：

1) 企业合并形成的长期股权投资

与同一控制下的企业合并，在合并日按照取得被合并方所有者权益在最终控制方合并财务报表中的账面价值的份额作为其初始投资成本，为企业合并发生的直接相关费用计入当期损益；

与非同一控制下的企业合并，合并成本为公司在购买日为取得对方的控制权而付出的资产、发生或承担的负债以及发行的权益性证券的公允价值，为企业合并发生的直接相关费用计入当期损益。在合并合同或协议中对可能影响合并成本的未来事项作出约定的，购买日如果估计未来事项很可能发生并且对合并成本的影响金额能够可靠计量的，公司将其计入投资成本。

2) 以支付现金取得的长期股权投资，按照实际支付的购买价款作为投资成本。投资成本包括与取得长

期股权投资直接相关的费用、税金及其他必要支出。

3) 发行权益性证券取得的长期股权投资，按照发行权益性证券的公允价值作为投资成本。

4) 通过非货币性资产交换（该项交换具有商业实质）取得的长期股权投资，其投资成本以该项投资的公允价值和应支付的相关税费作为换入资产的成本。

5) 通过债务重组取得的长期股权投资，债权人将享有股份的公允价值确认为对债务人的投资。

(3) 长期股权投资的后续计量及收益确认方法：

公司能够对被投资单位实施控制的长期股权投资采用成本法核算。被投资单位宣告分派的现金股利或利润确认为当期投资收益；

公司对被投资单位具有共同控制或重大影响的长期股权投资，采用权益法核算。取得长期股权投资后，按照应享有或应分担的被投资单位实现的净损益的份额，确认投资损益并调整长期股权投资的账面价值。公司按照被投资单位宣告分派的利润或现金股利计算应分得的部分，相应减少长期股权投资的账面价值。

(4) 长期股权投资减值准备：

在报告期末，对长期股权投资逐项进行检查，如果由于市价持续下跌或被投资单位经营状况恶化等原因导致其可收回金额低于账面成本，并且这种降低的价值在可预计的未来期间内不可能恢复，则将可收回金额低于长期股权投资账面成本的差额作为长期股权投资减值准备。可收回金额根据资产的公允价值减去处置费用后的净额与资产预计未来现金流量的现值两者之间较高者确定。长期股权投资减值损失一经确认，在以后会计期间不得转回。

15、投资性房地产

投资性房地产计量模式

成本法计量

折旧或摊销方法

投资性房地产的确认标准：已出租的建筑物；已出租的土地使用权；已出租的投资性房地产租赁期届满，因暂时空置但继续用于出租的，仍作为投资性房地产。

初始计量方法：取得的投资性房地产，按照取得时的成本进行初始计量，外购投资性房地产的成本，包括购买价款和可直接归属于该资产的相关税费；自行建造投资性房地产的成本，由建造该项资产达到预定可使用状态前所发生的必要支出构成；以其它方式取得的投资性房地产的成本，适用相关会计准则的规定确认。

后续计量方法：采用成本模式计量，采用与固定资产和无形资产相同的方法计提折旧或进行摊销。

期末以成本模式计量的投资性房地产由于市价持续下跌等原因导致其可收回金额低于账面价值的，按资产的实际价值低于账面价值的差额计提减值准备。

16、固定资产

(1) 确认条件

为生产商品、提供劳务、出租或经营管理而持有的，使用年限超过一年的有形资产。

(2) 折旧方法

类别	折旧方法	折旧年限	残值率	年折旧率
----	------	------	-----	------

房屋及构筑物	年限平均法	12-20 年	5.00%	4.75%-7.92%
电器及办公用品	年限平均法	3-5 年	4.00%	19.20%-32.00%
运输工具	年限平均法	5-10 年	4.00%	9.60%-19.20%
机械设施类	年限平均法	5-10 年	4.00%	9.60%-19.20%

固定资产的分类为：房屋及构筑物、电器及办公用品、运输工具、机械设施类，其中机械设施类包含生产设施、机械设备、工具仪器、水电设施。

(3) 融资租入固定资产的认定依据、计价和折旧方法

不适用。

17、在建工程

(1) 在建工程的计量

在建工程以实际成本计价，并于达到预定可使用状态时转作固定资产。购建或者生产符合资本化条件的资产而借入的专门借款或占用了一般借款发生的借款利息以及专门借款发生的辅助费用，在所购建或者生产的符合资本化条件的资产达到预定可使用或者可销售状态之前根据其发生额予以资本化。

(2) 在建工程结转为固定资产的时点

在建工程按各项工程所发生的实际支出核算，在达到预定可使用状态时转作固定资产。所建造的固定资产已达到预定可使用状态，但尚未办理竣工决算手续的，自达到预定可使用状态之日起，根据工程预算、造价或者工程实际成本等，按估计的价值转入固定资产，并计提固定资产的折旧，待办理了竣工决算手续后再对原估计值进行调整。购建或者生产符合资本化条件的资产而借入的专门借款或占用了一般借款发生的借款利息以及专门借款发生的辅助费用，在所购建或者生产的符合资本化条件的资产达到预定可使用或者可销售状态之前根据其发生额予以资本化。

18、借款费用

购建或者生产符合资本化条件的资产而借入的专门借款或占用了一般借款发生的借款利息以及专门借款发生的辅助费用，在所购建或者生产的符合资本化条件的资产达到预定可使用或者可销售状态之前，根据其资本化率计算的发生额予以资本化。除此以外的其它借款费用在发生时计入当期损益。

为购建或者生产符合资本化条件的资产而借入专门借款的，以专门借款当期实际发生的利息费用，减去将尚未动用的借款资金存入银行取得的利息收入或进行暂时性投资取得的投资收益后的金额确定为应予以资本化的费用。

为购建或者生产符合资本化条件的资产而占用了一般借款的，公司根据累计资产支出超过专门借款部分的资产支出加权平均数乘以所占用一般借款的资本化率，计算确定一般借款应予资本化的利息金额。资本化率根据一般借款加权平均利率计算确定。

19、生物资产

(1) 生物资产的类别

公司的生物资产包括消耗性生物资产、生产性生物资产。消耗性生物资产包括种鸡蛋、种鸭蛋、种鸽蛋、胚蛋、鸡苗、鸭苗、鸽苗、猪苗、羊苗、仔牛、肉鸡、肉鸭、肉鸽、肉猪、肉羊、海鱼、塘鱼、林

木，生产性生物资产为种鸡（包括用于生产胚蛋的产蛋种鸡）、种鸭、种鸽、种猪、种羊、奶牛、亲鱼。

（2）生物资产的计量

消耗性生物资产的计量详见存货。

生产性生物资产按照成本进行初始计量。外购的生产性生物资产的成本包括购买价款、相关税费、运输费、保险费以及可直接归属于购买该资产的其他支出。投资者投入的生产性生物资产，按投资合同或协议约定的价值加上应支付的相关税费作为生产性生物资产的入账价值，但合同或协议约定价值不公允的，按公允价值确定实际成本。自行繁殖的生产性生物资产，其成本的确定按照其达到预计生产经营目的前发生的饲料费、人工费和应分摊的间接费用等必要支出。

公司生产性生物资产在郁闭或达到预定生产经营目的后发生的管护、饲养费用计入当期损益。

（3）生物资产的使用寿命和预计净残值的确定依据、折旧方法

公司对种猪、种羊、奶牛和亲鱼以外的生产性生物资产计提折旧（转移值），计提方法采用工作量法。

公司对生产性生物资产种猪、种羊、奶牛和亲鱼计提折旧（转移值），计提方法采用直线法平均计算，并按估计经济使用年限和预计残值确定折旧率：

生产性生物资产类别	估计使用年限	预计残值
种猪	1-3.5年	1,100元/头
种羊	4-4.5年	黑山羊1,000元/头，湖羊500元/头。
奶牛	5年	3,000元/头
亲鱼	6年	-

资产负债表日，公司对消耗性生物资产的可变现净值低于其账面价值的，按照可变现净值低于账面价值的差额，计提消耗性生物资产跌价准备，并计入当期损益。消耗性生物资产减值的影响因素已经消失的，减记金额应当予以恢复，并在原已计提的跌价准备金额内转回，转回的金额计入当期损益。

20、油气资产

不适用。

21、无形资产

（1）计价方法、使用寿命、减值测试

公司是否需要遵守特殊行业的披露要求

是

畜禽水产养殖业

1) 无形资产计价：

①外购无形资产的成本，按使该项资产达到预定用途所发生的实际支出计价。

②内部研究开发项目研究阶段的支出，于发生时计入当期损益，开发阶段的支出，能够符合资本化条

件的，确认为无形资产成本。

③投资者投入的无形资产，按照投资合同或协议约定的价值作为成本，但合同或协议约定价值不公允的除外。

④接受债务人以非现金资产抵偿债务方式取得的无形资产，或以应收债权换入无形资产的，按换入无形资产的公允价值入账。

⑤非货币性交易投入的无形资产，以该项无形资产的公允价值和应支付的相关税费作为入账成本。

⑥接受捐赠的无形资产，捐赠方提供了有关凭据的，按凭据上标明的金额加上应支付的相关税费计价；捐赠方没有提供有关凭据的，如果同类或类似无形资产存在活跃市场的，按同类或类似无形资产的市场价格估计的金额，加上应支付的相关税费，作为实际成本；如果同类或类似无形资产不存在活跃市场的，按接受捐赠的无形资产的预计未来现金流量现值，作为实际成本。

2) 无形资产摊销：使用寿命有限的无形资产，在估计该使用寿命的年限内按直线法摊销；无法预见无形资产为公司带来未来经济利益的期限的，视为使用寿命不确定的无形资产，使用寿命不确定的无形资产不进行摊销。

3) 无形资产减值准备的确认标准、计提方法

公司年末检查各项无形资产预计给企业带来未来经济利益的能力，对预计可收回金额低于其账面价值的，按单项预计可收回金额与账面价值的差额计提减值准备。无形资产减值损失一经确认，在以后会计期间不得转回。

(2) 内部研究开发支出会计政策

公司内部研究开发项目开发阶段的支出满足资本化的条件：

- 1) 从技术上来讲，完成该无形资产以使其能够使用或出售具有可行性。
- 2) 具有完成该无形资产并使用或出售的意图。
- 3) 无形资产产生未来经济利益的方式，包括能够证明运用该无形资产生产的产品存在市场或无形资产自身存在市场；无形资产将在内部使用时，证明其有用性。
- 4) 有足够的技术、财务资源和其他资源支持，以完成该无形资产的开发，并有能力使用或出售该无形资产。
- 5) 归属于该无形资产开发阶段的支出能够可靠计量。

22、长期资产减值

固定资产、在建工程、使用寿命有限的无形资产、对子公司、联营企业的长期股权投资、采用成本模式计量的生产性生物资产、采用成本模式计量的投资性房地产，于资产负债表日存在减值迹象的，进行减值测试。减值测试结果表明资产的可收回金额低于其账面价值的，按其差额计提减值准备并计入减值损失。可收回金额为资产的公允价值减去处置费用后的净额与资产预计未来现金流量的现值两者之间的较高者。资产减值准备按单项资产为基础计算并确认，如果难以对单项资产的可收回金额进行估计的，以该资产所属的资产组确定资产组的可收回金额。资产组是能够独立产生现金流入的最小资产组合。

在财务报表中单独列示的商誉，无论是否存在减值迹象，至少每年进行减值测试，减值测试时，商誉的账面价值分摊至预期从企业合并的协同效应中受益的资产组或资产组组合。测试结果表明包含分摊的商

誉的资产组或资产组组合的可收回金额低于其账面价值的，确认相应的减值损失。减值损失金额先抵减分摊至该资产组或资产组组合的商誉的账面价值，再根据资产组或资产组组合中除商誉以外的其他各项资产的账面价值所占比重，按比例抵减其他各项资产的账面价值。

上述资产减值损失一经确认，以后期间不予转回价值得以恢复的部分。

23、长期待摊费用

公司将已经发生但应由本期和以后各期负担的分摊期限在一年以上的各项费用计入长期待摊费用，按实际成本入账，在受益期内采用直线法平均摊销。

24、职工薪酬

(1) 短期薪酬的会计处理方法

职工薪酬，是指公司为获得职工提供的服务或解除劳动关系而给予的各种形式的报酬或补偿。职工薪酬包括短期薪酬、离职后福利、辞退福利和其他长期职工福利。企业提供给职工配偶、子女、受赡养人、已故员工遗属及其他受益人等的福利，也属于职工薪酬。

本公司在职工提供相关服务的会计期间，将实际发生的职工工资、奖金、津贴和补贴，职工福利费，医疗保险费、工伤保险费和生育保险费等社会保险费，住房公积金，工会经费和职工教育经费等确认为负债，并计入当期损益或相关资产成本。如果该负债预期在职工提供相关服务的年度报告期结束后十二个月内不能完全支付，且财务影响重大的，则该负债将以折现后的金额计量。

(2) 离职后福利的会计处理方法

离职后福利，是指为获得职工提供的服务而在职工退休或与企业解除劳动关系后，提供的各种形式的报酬和福利，短期薪酬和辞退福利除外。本公司将离职后福利计划分类为设定提存计划和设定受益计划。

(一) 设定提存计划：公司向独立的基金缴存固定费用后，公司不再承担进一步支付义务的离职后福利计划。包含基本养老保险、失业保险等，在职工为其提供服务的会计期间，将根据设定提存计划计算的应缴存金额确认为负债，并计入当期损益或相关资产成本。(二) 设定受益计划：除设定提存计划以外的离职后福利计划。

(3) 辞退福利的会计处理方法

辞退福利，是指公司在职工劳动合同到期之前解除与职工的劳动关系，或者为鼓励职工自愿接受裁减而给予职工的补偿。公司向职工提供辞退福利的，在下列两者孰早日确认辞退福利产生的职工薪酬负债，并计入当期损益：(一) 企业不能单方面撤回因解除劳动关系计划或裁减建议所提供的辞退福利时。(二) 企业确认与涉及支付辞退福利的重组相关的成本或费用时。

(4) 其他长期职工福利的会计处理方法

向职工提供的其他长期福利，符合设定提存计划条件的，按照设定提存计划的有关规定进行会计处理；除此之外的其他长期福利，按照设定受益计划的有关规定进行会计处理，为简化相关会计处理，将其产生的职工薪酬成本确认为服务成本、其他长期职工福利净负债或净资产的利息净额以及重新计量其他长期职工福利净负债或净资产所产生的变动等组成项目的总净额计入当期损益或相关资产成本。

25、预计负债

公司发生与或有事项相关的义务并同时符合以下条件时，在资产负债表中确认为预计负债：（1）该义务是公司承担的现时义务；（2）该义务的履行很可能导致经济利益流出企业；（3）该义务的金额能够可靠地计量。

在资产负债表日，考虑与或有事项有关的风险、不确定性和货币时间价值等因素，按照履行相关现时义务所需支出的最佳估计数对预计负债进行计量。

如果清偿预计负债所需支出全部或部分预期由第三方补偿的，补偿金额在基本确定能够收到时，作为资产单独确认，且确认的补偿金额不超过预计负债的账面价值。

26、股份支付

（1）股份支付的种类：

1) 权益结算的股份支付：

①对于换取职工服务的股份支付,公司应当以股份支付所授予的权益工具的公允价值计量。公司应在等待期内的每个资产负债表日,以对可行权权益工具数量的最佳估计为基础,按照权益工具在授予日的公允价值,将当期取得的服务计入相关资产成本或当期费用,同时计入资本公积中的其他资本公积。

对于授予后立即可行权的换取职工提供服务的权益结算的股份支付(例如授予限制性股票的股份支付),应在授予日按照权益工具的公允价值,将取得的服务计入相关资产成本或当期费用,同时计入资本公积中的股本溢价。

②对于换取其他方服务的股份支付,公司应当以股份支付所换取的服务的公允价值计量。公司应当按照其他方服务在取得日的公允价值,将取得的服务计入相关资产成本或费用；

如果其他方服务的公允价值不能可靠计量,但权益工具的公允价值能够可靠计量,公司应当按照权益工具在服务取得日的公允价值,将取得的服务计入相关资产成本或费用。

2) 现金结算的股份支付：

公司应当在等待期内的每个资产负债表日,以对可行权情况的最佳估计为基础,按照公司承担负债的公允价值,将当期取得的服务计入相关资产成本或当期费用,同时计入负债,并在结算前的每个资产负债表日和结算日对负债的公允价值重新计量,将其变动计入损益。

对于授予后立即可行权的现金结算的股份支付(例如授予虚拟股票或业绩股票的股份支付),公司应当在授予日按照公司承担负债的公允价值计入相关资产成本或费用,同时计入负债,并在结算前的每个资产负债表日和结算日对负债的公允价值重新计量,将其变动计入损益。

（2）权益工具公允价值的确定方法：

对于授予的期权等权益工具存在活跃市场的，按照活跃市场中的报价确定其公允价值。对于授予的期权等权益工具不存在活跃市场的，采用期权定价模型等确定其公允价值，选用的期权定价模型至少应当考虑以下因素：

- 1) 期权的行权价格；
- 2) 授权日的价格；
- 3) 期权的有效期；
- 4) 股价波动率；
- 5) 无风险收益率；
- 6) 分期行权的股份支付；

(3) 确认可行权权益工具最佳估计的依据:

等待期内每个资产负债表日, 公司根据最新取得的可行权职工人数变动等后续信息做出最佳估计, 修正预计可行权的权益工具数量。在可行权日, 最终预计可行权权益工具的数量应当与实际可行权数量一致。根据权益工具的公允价值和预计可行权的权益工具数量, 计算截至当期累计应确认的成本费用金额, 再减去前期累计已确认金额, 作为当期应确认的成本费用金额。

(4) 企业集团内涉及不同企业的股份支付交易的处理方法:

1) 结算企业以其本身权益工具结算的, 应当将该股份支付交易作为权益结算的股份支付处理; 除此之外, 应当作为现金结算的股份支付处理。

结算企业是接受服务企业的投资者的, 应当按照授予日权益工具的公允价值或应承担负债的公允价值确认为对接受服务企业的长期股权投资, 同时确认资本公积(其他资本公积)或负债。

2) 接受服务企业没有结算义务或授予本企业职工的是其自身权益工具的, 应当将该股份支付交易作为权益结算的股份支付处理;

接受服务企业负有结算义务且授予本企业职工的是企业集团内其他企业权益工具的, 应当将该股份支付交易作为现金结算的股份支付处理。

27、优先股、永续债等其他金融工具

不适用。

28、收入

公司是否需要遵守特殊行业的披露要求

是

畜禽水产养殖业

(1) 销售商品收入的确认方法:

当下列条件同时满足时, 确认商品销售收入:

- 1) 公司已将商品所有权上的主要风险和报酬转移给购货方;
- 2) 公司既没有保留通常与所有权相联系的继续管理权, 也没有对已售出的商品实施控制;
- 3) 与交易相关的经济利益能够流入公司;
- 4) 相关的收入和成本能够可靠地计量。

销售商品收入的确认具体如下:

1) 内销: 本公司销售商品的收入在相关产品交付给客户, 客户在发货单上签字确认时确认收入; 销售兽药、疫苗在根据确定的销售合同、销售订单将货物发出送达购货方并取得对方确认时确认收入。

2) 出口: 本公司出口商品的收入依照港澳市场有关商品的销售惯例, 在相关产品交付给客户, 客户在发货单上签字确认时确认收入。出口兽药、疫苗在产品发运离境后、完成出口报关手续并取得报关单据时确认收入。

(2) 提供劳务收入的确认方法:

在提供劳务交易的结果能够可靠估计的情况下，公司于资产负债表日按完工百分比法确认相关的劳务收入。如提供劳务交易的结果不能够可靠估计且已经发生的劳务成本预计能够得到补偿的，按已经发生的劳务成本金额确认收入，并按相同金额结转成本；发生的劳务成本预计不能够全部得到补偿的，按能够得到补偿的劳务成本金额确认收入，并按已经发生的劳务成本作为当期费用；发生的劳务成本预计全部不能够得到补偿，应按已经发生的劳务成本作为当期费用，不确认收入。

(3) 提供他人使用公司资产取得收入的确认方法：

当下列条件同时满足时予以确认：

- 1) 与交易相关的经济利益能够流入公司；
- 2) 收入的金额能够可靠地计量。

29、政府补助

(1) 与资产相关的政府补助判断依据及会计处理方法

政府补助是指公司从政府无偿取得货币性资产和非货币性资产，不包括政府作为所有者投入的资本。

本公司在能够满足政府补助所附条件且能够收到政府补助时确认政府补助。其中：政府补助为货币性资产的，按收到或应收的金额计量；政府补助为非货币性资产的，按公允价值计量，如公允价值不能可靠取得，则按名义金额计量。

与资产相关的政府补助，冲减相关资产的账面价值或确认为递延收益。与资产相关的政府补助确认为递延收益的，在相关资产使用寿命内按照合理、系统的方法分期计入损益。按照名义金额计量的政府补助，直接计入当期损益。

(2) 与收益相关的政府补助判断依据及会计处理方法

与收益相关的政府补助，用于补偿以后期间的相关费用和损失的，确认为递延收益，并在确认相关费用的期间计入当期损益或冲减相关成本；用于补偿已经发生的相关费用和损失的，直接计入当期损益或冲减相关成本。

与企业日常活动相关的政府补助，按照经济业务实质，计入其他收益或冲减相关成本费用。与企业日常活动无关的政府补助，计入营业外收支。

已确认的政府补助需要退回的，应当在需要退回的当期分情况按照以下规定进行会计处理：

- 1) 初始确认时冲减相关资产账面价值的，调整资产账面价值；
- 2) 存在相关递延收益的，冲减相关递延收益账面余额，超出部分计入当期损益；
- 3) 属于其他情况的，直接计入当期损益。

30、递延所得税资产/递延所得税负债

资产负债表日，公司按照可抵扣暂时性差异与适用所得税税率计算的结果，确认递延所得税资产及相应的递延所得税收益；按照应纳税暂时性差异与适用所得税税率计算的结果，确认递延所得税负债及相应

的递延所得税费用。

(1) 递延所得税资产的确认

确认由可抵扣暂时性差异产生的递延所得税资产时，以未来很可能取得用来抵扣可抵扣暂时性差异的应纳税所得额为限，但是，同时具有下列特征的交易中因资产或负债的初始确认所产生的递延所得税资产不予确认：

- 1) 该项交易不是企业合并；
- 2) 交易发生时既不影响会计利润也不影响应纳税所得额（或可抵扣亏损）。

(2) 递延所得税资产的减值

公司在资产负债表日对递延所得税资产的账面价值进行复核。如果未来期间很可能无法取得足够的应纳税所得额用以抵扣递延所得税资产的利益，则减记递延所得税资产的账面价值，减记的金额计入当期的所得税费用。原确认时计入所有者权益的递延所得税资产部分，其减记金额也计入所有者权益。在很可能取得足够的应纳税所得额时，减记的递延所得税资产账面价值可以恢复。

(3) 递延所得税负债的确认

除下列交易中产生的递延所得税负债以外，公司确认所有应纳税暂时性差异产生的递延所得税负债：

- 1) 商誉的初始确认。
- 2) 同时具有下列特征的交易中产生的资产或负债的初始确认：
 - ① 该项交易不是企业合并；
 - ② 交易发生时既不影响会计利润也不影响应纳税所得额（或可抵扣亏损）。

公司对与子公司、联营企业及合营企业投资相关的应纳税暂时性差异，应当确认相应的递延所得税负债。但是，同时满足下列条件的除外：

- 1) 投资企业能够控制暂时性差异转回的时间；
- 2) 该暂时性差异在可预见的未来很可能不会转回。

31、租赁

(1) 经营租赁的会计处理方法

本公司作为出租人：经营租赁中的租金，本公司在租赁期内各个期间按照直线法确认当期损益。发生的初始直接费用，计入当期损益。

本公司作为承租人：经营租赁中的租金，本公司在租赁期内各个期间按照直线法计入相关资产成本或当期损益；发生的初始直接费用，计入当期损益。

(2) 融资租赁的会计处理方法

本公司作为出租人：融资租赁中，在租赁开始日本公司按最低租赁收款额与初始直接费用之和作为应收融资租赁款的入账价值，同时记录未担保余值；将最低租赁收款额、初始直接费用及未担保余值之和与其现值之和的差额确认为未实现融资收益。未实现融资收益在租赁期内各个期间采用实际利率法计算确认当期的融资收入。

本公司作为承租人：融资租赁中，在租赁开始日本公司将租赁资产公允价值与最低租赁付款额现值两者中较低者作为租入资产的入账价值，将最低租赁付款额作为长期应付款的入账价值，其差额作为未确认融资费用。初始直接费用计入租入资产价值。未确认融资费用在租赁期内各个期间采用实际利率法计算确认当期的融资费用。本公司采用与自有固定资产相一致的折旧政策计提租赁资产折旧。

32、其他重要的会计政策和会计估计

(1) 记账基础和计价原则

公司以权责发生制为记账基础，一般采用历史成本法作为计价原则，当所确定的会计要素金额符合企业会计准则的要求、能够取得并可靠计量时，可采用重置成本、可变现净值、现值、公允价值计量。

(2) 商誉

商誉为非同一控制下企业合并成本超过应享有的被投资单位或被购买方可辨认净资产于取得日或购买日的公允价值份额的差额。

与子公司有关的商誉在合并财务报表上单独列示，与联营企业和合营企业有关的商誉，包含在长期股权投资的账面价值中。

在财务报表中单独列示的商誉至少在每年年终进行减值测试。减值测试时，商誉的账面价值根据企业合并的协同效应分摊至受益的资产组或资产组组合。

(3) 应付债券

公司发行债券时，按照实际的发行价格总额，计入“应付债券”科目。

债券发行价格总额与债券面值总额的差额，作为债券溢价或折价，在债券的存续期间内按实际利率法或直线法于计提利息时摊销，并按借款费用的处理原则处理。

(4) 其他综合收益

其他综合收益，是指公司根据其他会计准则规定未在当期损益中确认的各项利得和损失。分为下列两类列报：

(1) 以后会计期间不能重分类进损益的其他综合收益项目，主要包括重新计量设定收益计划净负债或净资产导致的变动、按照权益法核算的在被投资单位以后会计期间不能重分类进损益的其他综合收益中所享有的份额等。

(2) 以后会计期间在满足规定条件时将重分类进损益的其他综合收益项目，主要包括按照权益法核算的被投资单位以后会计期间在满足规定条件时将重分类进损益的其他综合收益中所享有的份额、可供出售金融资产公允价值变动形成的利得或损失、持有至到期投资重分类为可供出售金融资产形成的利得或损失、现金流量套期工具产生的利得或损失中属于有效套期的部分、外币财务报表折算差额等。

(5) 所得税

所得税的会计处理采用资产负债表债务法核算。

公司在计算确定当期所得税（即当期应交所得税）以及递延税项（递延所得税费用或收益）的基础上，将两者之和确认为利润表中的所得税费用（或收益），但不包括企业合并和直接计入所有者权益的交易或事项的所得税影响。

(6) 终止经营

终止经营：是满足下列条件之一的已被本公司处置或被本公司划归为持有待售的、在经营和编制财务报表时能够单独区分的组成部分：

- 1) 该组成部分代表一项独立的主要业务或一个单独的主要经营地区；
- 2) 该组成部分是拟对一项独立的主要业务或一个单独的主要经营地区进行处置的一项相关联计划的一部分；
- 3) 该组成部分是专为转售而取得的子公司。

33、重要会计政策和会计估计变更

(1) 重要会计政策变更

适用 不适用

(2) 重要会计估计变更

适用 不适用

34、其他

公司于2018年4月23日召开第二届董事会第三十五次会议，审议通过了《关于公司会计估计变更的议案》，同意将养户家庭农场无息借款坏账损失会计估计方法进行变更，详见公司2018年4月24日在巨潮资讯网（www.cninfo.com.cn）披露的《关于变更公司会计估计的公告》（公告编号：2018-57）。本次会计估计变更不属于重要会计估计变更，对公司2018年上半年财务状况和经营成果不产生重大影响。

六、税项

1、主要税种及税率

税种	计税依据	税率
增值税	交通运输收入，应税服务，饲料原料、农牧设备、肉及肉制品、牛奶、疫苗、药物销售收入	3%、6%、11%、17%
城市维护建设税	应缴流转税额	7%、5%
企业所得税	应纳税所得额	25%、16.5%、15%
教育费附加	应缴流转税额	3%
地方教育附加	应缴流转税额	2%

存在不同企业所得税税率纳税主体的，披露情况说明

纳税主体名称	所得税税率
鹏福发展有限公司	16.5%

注：根据《财政部 税务总局关于调整增值税税率的通知》（财税[2018]32号）规定，自2018年5月1日起，公司发生增值税应税销售行为或者进口货物，原适用17%和11%税率的，税率分别调整为16%、10%。

2、税收优惠

（1）增值税：

根据2008年11月5日国务院第34次常务会议修订通过的《中华人民共和国增值税暂行条例》，公司及其子公司销售的自产农产品免征增值税。根据自2013年4月1日起施行的《国家税务总局关于纳税人采取“公司+农户”经营模式销售畜禽有关增值税问题的公告》（国家税务总局公告2013年第8号）规定，公司及其子公司采取“公司+农户”经营模式从事畜禽饲养，即公司及其子公司与农户签订委托养殖合同，向农户提供畜禽苗、饲料、兽药及疫苗等（所有权属于公司），农户饲养畜禽苗至成品后交付公司及其子公司回收，公司及其子公司将回收的成品畜禽用于销售。在上述经营模式下，公司及其子公司回收再销售畜禽，属于农业生产者销售自产农产品，应根据《中华人民共和国增值税暂行条例》的有关规定免征增值税。

根据2008年11月5日国务院第34次常务会议修订通过的《中华人民共和国增值税暂行条例》，作为农业生产者，公司生产销售的原奶、禽蛋、鱼类产品属于自产自销农产品范畴，可以享受免征增值税的税收优惠。

根据《财政部税务总局关于简并增值税税率有关政策的通知》（财税〔2017〕37号）的规定，公司销售饲料的税率自2017年7月1日起，由13%变更为11%；根据《财政部 税务总局关于调整增值税税率的通知》（财税[2018]32号）规定，自2018年5月1日起，公司销售饲料的税率由11%变更为10%。根据财政部、国家税务总局《关于饲料产品免征增值税问题的通知》（财税[2001]121号）的精神，公司及其子公司申报免征增值税的饲料以及预混料产品经省级税务机关认可的饲料质量检测机构抽查检验合格，免征增值税。

公司的全资子公司广东温氏大华农生物科技有限公司和控股子公司佛山市正典生物技术有限公司生产的兽用疫苗系用微生物制成的生物制品，根据《关于部分货物适用增值税低税率和简易办法征收增值税政策的通知》（财税〔2009〕9号）的规定，按简易办法依照6%的征收率计算缴纳增值税，根据《财政部 国家税务总局关于简并增值税征收率政策的通知》（财税〔2014〕57号）的规定，生物制品增值税率自2014年7月1日起由6%调整为3%。根据《中华人民共和国增值税暂行条例》，广东温氏大华农生物科技有限公司和佛山市正典生物技术有限公司生产的其他药物按17%/16%的税率计算增值税销项税额；

公司的全资子公司新兴大华农禽蛋有限公司销售自产的胚蛋等初级农产品免征增值税。

（2）企业所得税：

根据自2008年1月1日起施行的《中华人民共和国企业所得税法》及《中华人民共和国企业所得税法实施条例》规定，公司及其子公司从事蔬菜和水果的种植、林木的培育和种植、牲畜、家禽的饲养、林产品的采集的所得，免征企业所得税。根据自2010年1月1日起施行的《国家税务总局关于“公司+农户”经营模式企业所得税优惠问题的公告》（国家税务总局公告2010年第2号）规定，公司及其子公司自己从事或以“公司+农户”经营模式从事农、林、牧、渔业项目生产，可以按照《中华人民共和国企业所得税法实施条例》第八十六条的有关规定，享受减免企业所得税优惠政策。

根据自2008年1月1日起施行的《中华人民共和国企业所得税法》及《中华人民共和国企业所得税法实施条例》规定，公司及其子公司从事农、林、牧、渔业项目的所得中从事海水养殖、内陆养殖所得享受减半征收企业所得税优惠。

根据自2008年1月1日起施行的《中华人民共和国企业所得税法》及《中华人民共和国企业所得税法实

施条例》规定，公司及其子公司屠宰加工冰鲜鸡、销售原奶属于农产品初加工，可以享受免征企业所得税的优惠；公司及其子公司提供农技推广、兽医等农、林、牧、渔服务业项目可以享受免征企业所得税的优惠。

2017年12月，公司的全资子公司广东温氏大华农生物科技有限公司通过全国高新技术企业认定管理工作领导小组办公室的审核，取得广东省科学技术厅、广东省财政厅、广东省国家税务局、广东省地方税务局联合颁发的“GR201744007032”号高新技术企业证书，2017-2019年的企业所得税率为15%。

2017年12月，公司的全资子公司肇庆大华农生物药品有限公司通过高新技术企业复审，取得广东省科学技术厅、广东省财政厅、广东省国家税务局、广东省地方税务局联合颁发的“GR201744008342”号高新技术企业证书，2017-2019年的企业所得税率为15%。

2017年11月，公司的控股子公司佛山市正典生物技术有限公司通过全国高新技术企业认定管理工作领导小组办公室的审核，取得广东省科学技术厅、广东省财政厅、广东省国家税务局、广东省地方税务局联合颁发的“GR201744002886”号高新技术企业证书，2017-2019年的企业所得税率为15%。

3、其他

无。

七、合并财务报表项目注释

1、货币资金

单位：元

项目	期末余额	期初余额
库存现金	1,719,900.74	1,778,275.62
银行存款	1,068,213,407.19	1,045,829,794.44
其他货币资金	131,756,122.63	81,640,409.47
合计	1,201,689,430.56	1,129,248,479.53
其中：存放在境外的款项总额	37,763,168.93	40,794,420.73

其他说明：

其他货币资金期末余额主要为公司存入证券、期货账户的可用资金。

期末公司货币资金中23,337.68元被冻结，其余货币资金不存在抵押、冻结，或有潜在收回风险的情形。

2、以公允价值计量且其变动计入当期损益的金融资产

单位：元

项目	期末余额	期初余额
交易性金融资产	31,778,438.12	115,763,145.84
权益工具投资	31,778,438.12	115,763,145.84
合计	31,778,438.12	115,763,145.84

3、衍生金融资产

□ 适用 √ 不适用

4、应收票据

(1) 应收票据分类列示

(2) 期末公司已质押的应收票据

(3) 期末公司已背书或贴现且在资产负债表日尚未到期的应收票据

(4) 期末公司因出票人未履约而将其转应收账款的票据

5、应收账款

(1) 应收账款分类披露

单位：元

类别	期末余额					期初余额				
	账面余额		坏账准备		账面价值	账面余额		坏账准备		账面价值
	金额	比例	金额	计提比例		金额	比例	金额	计提比例	
单项金额重大并单独计提坏账准备的应收账款	287,424,687.86	57.21%	0.00	0.00%	287,424,687.86					
按信用风险特征组合计提坏账准备的应收账款	214,952,806.67	42.79%	14,266,469.69	6.64%	200,686,336.98	184,739,034.17	100.00%	12,168,864.80	6.59%	172,570,169.37
合计	502,377,494.53	100.00%	14,266,469.69	2.84%	488,111,024.84	184,739,034.17	100.00%	12,168,864.80	6.59%	172,570,169.37

期末单项金额重大并单项计提坏账准备的应收账款：

√ 适用 □ 不适用

单位：元

应收账款（按单位）	期末余额			
	应收账款	坏账准备	计提比例	计提理由
温氏科技园生活区员工安居房业主	287,424,687.86	0.00	0.00%	预计可以收回
合计	287,424,687.86	0.00	--	--

组合中，按账龄分析法计提坏账准备的应收账款：

√ 适用 □ 不适用

单位：元

账龄	期末余额		
	应收账款	坏账准备	计提比例
1 年以内分项			
1 年以内	204,042,326.07	10,202,116.30	5.00%
1 年以内小计	204,042,326.07	10,202,116.30	5.00%
1 至 2 年	4,662,615.20	466,261.52	10.00%
2 至 3 年	1,857,101.03	557,130.31	30.00%
3 至 4 年	2,292,789.47	1,146,394.74	50.00%
4 至 5 年	1,017,040.40	813,632.32	80.00%
5 年以上	1,080,934.50	1,080,934.50	100.00%
合计	214,952,806.67	14,266,469.69	6.64%

确定该组合依据的说明：

按账龄划分组合。

组合中，采用余额百分比法计提坏账准备的应收账款：

适用 不适用

组合中，采用其他方法计提坏账准备的应收账款：

无

(2) 本期计提、收回或转回的坏账准备情况

本期计提坏账准备金额 2,442,300.94 元；本期收回或转回坏账准备金额 0.00 元。

其中本期坏账准备收回或转回金额重要的：

无

(3) 本期实际核销的应收账款情况

单位：元

项目	核销金额
实际核销的应收账款	75,526.60

其中重要的应收账款核销情况：

应收账款核销说明：

无

(4) 按欠款方归集的期末余额前五名的应收账款情况

单位：元

单位名称	与本公司关系	期末余额	账龄	比例(%)	坏账准备
第一名	非关联方	24,147,533.50	0-2年	4.81	1,239,444.13

第二名	非关联方	9,235,977.99	1年以内	1.84	461,798.90
第三名	非关联方	7,045,165.50	1年以内	1.40	352,258.28
第四名	非关联方	6,536,463.45	1年以内	1.30	326,823.17
第五名	非关联方	5,552,429.10	1年以内	1.11	277,621.46
合计		52,517,569.54		10.46	2,657,945.94

公司需遵守《深圳证券交易所行业信息披露指引第1号——上市公司从事畜禽、水产养殖业务》的披露要求

(5) 因金融资产转移而终止确认的应收账款

(6) 转移应收账款且继续涉入形成的资产、负债金额

6、预付款项

(1) 预付款项按账龄列示

单位：元

账龄	期末余额		期初余额	
	金额	比例	金额	比例
1年以内	161,578,742.26	96.45%	140,633,895.02	98.96%
1至2年	4,965,027.86	2.96%	1,215,322.07	0.85%
2至3年	775,504.94	0.46%	186,138.51	0.13%
3年以上	213,574.01	0.13%	83,300.00	0.06%
合计	167,532,849.07	--	142,118,655.60	--

账龄超过1年且金额重要的预付款项未及时结算原因的说明：

无

(2) 按预付对象归集的期末余额前五名的预付款情况

单位：元

单位名称	期末余额	款项性质	账龄	占预付款项期末余额的比例(%)
第一名	9,213,021.50	预付原料款	1年以内	5.50
第二名	6,169,791.60	预付原料款	1年以内	3.68
第三名	4,421,523.20	预付原料款	1年以内	2.64
第四名	4,087,752.36	预付原料款	1年以内	2.44
第五名	3,606,961.87	预付原料款	1年以内	2.15
合计	27,499,050.53		1年以内	16.41

7、应收利息

(1) 应收利息分类

(2) 重要逾期利息

8、应收股利

(1) 应收股利

单位：元

项目(或被投资单位)	期末余额	期初余额
参股公司已宣告未发放股利	1,177,024.26	79,600.00
合计	1,177,024.26	79,600.00

(2) 重要的账龄超过 1 年的应收股利

9、其他应收款

(1) 其他应收款分类披露

单位：元

类别	期末余额					期初余额				
	账面余额		坏账准备		账面价值	账面余额		坏账准备		账面价值
	金额	比例	金额	计提比例		金额	比例	金额	计提比例	
单项金额重大并单独计提坏账准备的其他应收款	1,217,325.00	0.16%	1,217,325.00	100.00%		1,217,325.00	0.20%	1,217,325.00	100.00%	
按信用风险特征组合计提坏账准备的其他应收款	783,951,140.61	99.84%	59,083,926.72	7.54%	724,867,213.89	615,230,628.56	99.80%	61,676,465.53	10.02%	553,554,163.03
合计	785,168,465.61	100.00%	60,301,251.72	7.68%	724,867,213.89	616,447,953.56	100.00%	62,893,790.53	10.20%	553,554,163.03

期末单项金额重大并单项计提坏账准备的其他应收款：

√ 适用 □ 不适用

单位：元

其他应收款（按单位）	期末余额			
	其他应收款	坏账准备	计提比例	计提理由
清镇市土地储备开发中	1,217,325.00	1,217,325.00	100.00%	预计不能收回

心土地保证金				
合计	1,217,325.00	1,217,325.00	--	--

组合中，按账龄分析法计提坏账准备的其他应收款：

适用 不适用

单位：元

账龄	期末余额		
	其他应收款	坏账准备	计提比例
1 年以内分项			
1 年以内	160,504,341.25	8,025,217.07	5.00%
1 年以内小计	160,504,341.25	8,025,217.07	5.00%
1 至 2 年	78,513,321.48	7,851,332.15	10.00%
2 至 3 年	10,916,966.33	3,275,089.90	30.00%
3 至 4 年	6,949,766.43	3,474,883.22	50.00%
4 至 5 年	3,753,614.74	3,002,891.79	80.00%
5 年以上	7,672,480.07	7,672,480.07	100.00%
合计	268,310,490.30	33,301,894.20	12.41%

确定该组合依据的说明：

按账龄划分组合

组合中，采用余额百分比法计提坏账准备的其他应收款：

适用 不适用

单位：元

组合名称	期末余额		
	其他应收款	坏账准备	计提比例
养户家庭农场无息借款	515,640,650.31	25,782,032.52	5.00%
合计	515,640,650.31	25,782,032.52	5.00%

确定该组合依据的说明：

该组合的确定依据详见公司2018年4月24日在巨潮资讯网（www.cninfo.com.cn）披露的《关于变更公司会计估计的公告》，公告编号2018-57。

组合中，采用其他方法计提坏账准备的其他应收款：

适用 不适用

（2）本期计提、收回或转回的坏账准备情况

本期计提坏账准备金额 0.00 元；本期收回或转回坏账准备金额 2,114,362.45 元。

其中本期坏账准备转回或收回金额重要的：

无

(3) 本期实际核销的其他应收款情况

单位：元

项目	核销金额
实际核销的其他应收款	297,588.47

其中重要的其他应收款核销情况：

其他应收款核销说明：

无

(4) 其他应收款按款项性质分类情况

单位：元

款项性质	期末账面余额	期初账面余额
养户养殖借款及往来款	532,992,192.25	384,793,770.44
保证金、押金	123,605,598.00	103,376,049.76
备用金	13,590,560.51	10,068,553.90
其他往来	114,980,114.85	118,209,579.46
合计	785,168,465.61	616,447,953.56

(5) 按欠款方归集的期末余额前五名的其他应收款情况

单位：元

单位名称	款项的性质	期末余额	账龄	占其他应收款期末余额合计数的比例	坏账准备期末余额
第一名	其他往来	27,283,000.00	1-2 年	3.47%	2,728,300.00
第二名	其他往来	20,280,000.00	1-2 年	2.58%	2,028,000.00
第三名	其他往来	12,891,038.12	1 年以内	1.64%	644,551.91
第四名	其他往来	9,065,774.00	1 年以内	1.15%	453,288.70
第五名	保证金、押金	4,048,432.08	1 年以内	0.52%	202,421.60
合计	--	73,568,244.20	--	9.37%	6,056,562.21

(6) 涉及政府补助的应收款项

(7) 因金融资产转移而终止确认的其他应收款

(8) 转移其他应收款且继续涉入形成的资产、负债金额

10、存货

(1) 存货分类

单位：元

项目	期末余额			期初余额		
	账面余额	跌价准备	账面价值	账面余额	跌价准备	账面价值
原材料	2,221,080,374.13	499,450.79	2,220,580,923.34	2,343,098,797.28	325,280.72	2,342,773,516.56
在产品	61,053,559.39		61,053,559.39	38,085,267.21		38,085,267.21
库存商品	147,321,813.45		147,321,813.45	229,241,987.77	1,932,111.86	227,309,875.91
周转材料	25,187,629.18		25,187,629.18	4,081,289.09		4,081,289.09
消耗性生物资产	9,270,601,083.95	67,417,407.52	9,203,183,676.43	8,533,881,504.24	3,930,560.79	8,529,950,943.45
半成品	37,653,812.47		37,653,812.47	32,837,948.16		32,837,948.16
在途物资	159,300,299.34		159,300,299.34	153,417,643.29		153,417,643.29
合计	11,922,198,571.91	67,916,858.31	11,854,281,713.60	11,334,644,437.04	6,187,953.37	11,328,456,483.67

公司是否需遵守《深圳证券交易所行业信息披露指引第 4 号—上市公司从事种业、种植业务》的披露要求

否

公司是否需遵守《深圳证券交易所创业板行业信息披露指引第 1 号——上市公司从事广播电影电视业务》的披露要求

否

公司是否需遵守《深圳证券交易所创业板行业信息披露指引第 5 号——上市公司从事互联网游戏业务》的披露要求

否

(2) 存货跌价准备

单位：元

项目	期初余额	本期增加金额		本期减少金额		期末余额
		计提	其他	转回或转销	其他	
原材料	325,280.72	174,170.07				499,450.79
库存商品	1,932,111.86			1,932,111.86		
消耗性生物资产	3,930,560.79	66,877,276.53		3,390,429.80		67,417,407.52
合计	6,187,953.37	67,051,446.60		5,322,541.66		67,916,858.31

公司期末对存货进行减值测试，根据成本与可变现净值孰低原则，按照成本高于可变现净值的金额计提了存货跌价准备。

公司期末对已销售的库存商品和消耗性生物资产所对应的跌价准备进行了转销。

(3) 存货期末余额含有借款费用资本化金额的说明

(4) 期末建造合同形成的已完工未结算资产情况

11、持有待售的资产

12、一年内到期的非流动资产

13、其他流动资产

单位：元

项目	期末余额	期初余额
人民币结构性理财产品	2,234,840,000.00	6,059,840,000.00
待抵扣增值税进项税	109,534,853.73	64,401,273.33
预缴其他税费	28,662,655.65	24,384,372.31
期货保证金	5,031,683.50	4,559,202.00
国债逆回购	104,463,000.00	78,845,000.00
合计	2,482,532,192.88	6,232,029,847.64

14、可供出售金融资产

(1) 可供出售金融资产情况

单位：元

项目	期末余额			期初余额		
	账面余额	减值准备	账面价值	账面余额	减值准备	账面价值
可供出售权益工具：	5,514,297,832.59		5,514,297,832.59	5,497,916,851.83		5,497,916,851.83
按公允价值计量的	2,864,527,768.27		2,864,527,768.27	2,718,908,923.85		2,718,908,923.85
按成本计量的	2,649,770,064.32		2,649,770,064.32	2,779,007,927.98		2,779,007,927.98
合计	5,514,297,832.59		5,514,297,832.59	5,497,916,851.83		5,497,916,851.83

(2) 期末按公允价值计量的可供出售金融资产

单位：元

可供出售金融资产分类	可供出售权益工具	可供出售债务工具	合计
权益工具的成本/债务工具的摊余成本	2,388,605,310.70		2,388,605,310.70
公允价值	2,864,527,768.27		2,864,527,768.27

累计计入其他综合收益的公允价值变动金额	475,922,457.57		475,922,457.57
---------------------	----------------	--	----------------

(3) 期末按成本计量的可供出售金融资产

单位：元

被投资单位	账面余额				减值准备				在被投资单位持股比例	本期现金红利
	期初	本期增加	本期减少	期末	期初	本期增加	本期减少	期末		
招商湘江产业投资有限公司	69,490,060.50			69,490,060.50					8.64%	
天津市松正电动汽车技术股份有限公司	47,500,003.81			47,500,003.81					4.95%	
广州康盛生物科技有限公司	60,894,000.00			60,894,000.00					11.32%	1,132,380.95
广州众恒光电科技股份有限公司	20,000,000.00			20,000,000.00					3.74%	
贵州好一多乳业股份有限公司	27,359,000.00			27,359,000.00					13.35%	
深圳长城汇理资产服务企业(有限合伙)	10,000,000.00			10,000,000.00					2.72%	
上海新农饲料股份有限公司	35,500,000.00			35,500,000.00					4.99%	
广州志鸿物流有限公司	28,500,000.00		28,500,000.00	0.00					0.00%	
云浮市普惠融资担保股份有限公司	10,000,000.00			10,000,000.00					9.09%	
厦门盈趣科技股份有限公司	47,502,021.60		47,502,021.60	0.00					0.79%	2,889,216.00
华夏航空股份有限公司	119,000,000.00		119,000,000.00	0.00					3.96%	
昆明七彩云南实业股份有限公司	47,500,000.00			47,500,000.00					2.64%	
中粮资本投资有限公司	1,000,499,986.60			1,000,499,986.60					5.14%	
新兴温氏壹号股	1,000,000.00			1,000,000.00					0.68%	

股权投资合伙企业 (有限合伙)	0			0						
宁波梅山保税港区中金瀚天股权投资合伙企业(有限合伙)	8,000,000.00			8,000,000.00					8.90%	
广东省农业供给侧结构性改革基金管理有限公司		4,500,000.00		4,500,000.00					15.00%	
江苏沃得农业机械有限公司		41,748,900.00		41,748,900.00					0.31%	
湖北万润新能源科技发展有限公司		14,500,000.00		14,500,000.00					0.54%	
河北华通线缆集团股份有限公司		13,500,000.50		13,500,000.50					0.90%	
深圳市聚橙网络技术有限公司	20,000,000.00			20,000,000.00					1.32%	
上海壹斯股权投资基金合伙企业(有限合伙)	11,431,875.00		8,274,429.09	3,157,445.91					1.98%	
广州郎琴广告有限公司	10,000,000.00			10,000,000.00					3.11%	
青岛森麒麟轮胎股份有限公司	130,000,000.00			130,000,000.00					3.29%	
南京圣和药业股份有限公司	92,000,000.00			92,000,000.00					1.86%	2,400,000.00
广东新兴农村商业银行股份有限公司	54,104,718.60			54,104,718.60					8.76%	3,780,680.24
广东中科白云投资管理有限公司	114,805,948.40			114,805,948.40					6.72%	463,790.40
新兴县良洞塑料包装有限公司	210,313.47		210,313.47	0.00					0.00%	266,000.00
云浮新兴东盈村镇银行股份有限公司	9,000,000.00			9,000,000.00					9.00%	
珠海农村商业银行股份有限公司	445,500,000.00			445,500,000.00					9.90%	29,284,754.59

梅州客商银行股份有限公司	250,000,000.00			250,000,000.00						12.50%	
佛山市三水区农村信用合作联社	109,210,000.00			109,210,000.00						4.88%	
合计	2,779,007,927.98	74,248,900.50	203,486,764.16	2,649,770,064.32						--	40,216,822.18

(4) 报告期内可供出售金融资产减值的变动情况

(5) 可供出售权益工具期末公允价值严重下跌或非暂时性下跌但未计提减值准备的相关说明

15、持有至到期投资

(1) 持有至到期投资情况

(2) 期末重要的持有至到期投资

(3) 本期重分类的持有至到期投资

16、长期应收款

(1) 长期应收款情况

(2) 因金融资产转移而终止确认的长期应收款

(3) 转移长期应收款且继续涉入形成的资产、负债金额

17、长期股权投资

单位：元

被投资单位	期初余额	本期增减变动								期末余额	减值准备 期末余额
		追加投资	减少投资	权益法下确认的投资损益	其他综合收益调整	其他权益变动	宣告发放现金股利或利润	计提减值准备	其他		
一、合营企业											
二、联营企业											
上海裕石创业投资管理有限公司											2,254,601.62
珠海安赐文创壹号股权投资基金企业（有限合伙）	239,350,400.36			-2,108.16	-126,848,801.78						112,499,490.42
湖南大博云投资	236,968,6			-2,253,06	-73,810,7						160,904,8

合伙企业(有限合伙)	69.99			1.22	72.65					36.12	
横琴粤科中星技术专项投资合伙企业(有限合伙)	150,333,728.34			11,622.29						150,345,350.63	
广东新牧网络科技有限公司	2,055,257.70			87,286.99						2,142,544.69	
新兴县合源小额贷款有限公司	41,844,549.25			291,018.96		2,005,517.66				40,130,050.55	
中山市智杰食品有限公司		15,000,000.00								15,000,000.00	
华农(肇庆)生物产业技术研究院有限公司	513,147.99	525,000.00		14,160.68						1,052,308.67	
广州谷越科技有限公司		9,000,000.00		-76,240.62						8,923,759.38	
深圳软硬蜂巢孵化加速基金管理企业(有限合伙)		10,000,000.00								10,000,000.00	
宁波梅山保税港区启道致润股权投资合伙企业(有限合伙)		10,000,000.00								10,000,000.00	
小计	671,065,753.63	44,525,000.00		-1,927,321.08	-200,659,574.43	2,005,517.66				510,998,340.46	2,254,601.62
合计	671,065,753.63	44,525,000.00		-1,927,321.08	-200,659,574.43	2,005,517.66				510,998,340.46	2,254,601.62

其他说明:

上海裕石创业投资管理有限公司(以下简称“上海裕石”)期初余额为零是由于公司通过全资子公司广东温氏投资有限公司出资,持有上海裕石股权,由于上海裕石经营困难,期初已全额计提减值准备所致。

18、投资性房地产

(1) 采用成本计量模式的投资性房地产

√ 适用 □ 不适用

单位: 元

项目	房屋、建筑物	土地使用权	在建工程	合计
一、账面原值				
1.期初余额	70,651,966.95			70,651,966.95
2.本期增加金额				
(1) 外购				
(2) 存货\固定资产 \在建工程转入				
(3) 企业合并增加				
3.本期减少金额				
(1) 处置				
(2) 其他转出				
4.期末余额	70,651,966.95			70,651,966.95
二、累计折旧和累计摊销				
1.期初余额	28,545,786.98			28,545,786.98
2.本期增加金额	1,329,942.78			1,329,942.78
(1) 计提或摊销	1,329,942.78			1,329,942.78
3.本期减少金额				
(1) 处置				
(2) 其他转出				
4.期末余额	29,875,729.76			29,875,729.76
三、减值准备				
1.期初余额				
2.本期增加金额				
(1) 计提				
3.本期减少金额				
(1) 处置				
(2) 其他转出				
4.期末余额				

四、账面价值				
1.期末账面价值	40,776,237.19			40,776,237.19
2.期初账面价值	42,106,179.97			42,106,179.97

(2) 采用公允价值计量模式的投资性房地产

适用 不适用

(3) 未办妥产权证书的投资性房地产情况

其他说明:

公司于报告期末对各项投资性房地产进行检查,未发现现有投资性房地产由于遭受毁损而不具备生产能力和转让价值、长期闲置或技术落后受淘汰等原因而需计提减值准备的情形,故不计提投资性房地产减值准备。

19、固定资产

(1) 固定资产情况

单位: 元

项目	房屋及构筑物	机械设备类	电器及办公用品	运输工具类	合计
一、账面原值:					
1.期初余额	12,637,589,848.49	7,659,286,013.62	374,286,386.32	176,767,313.24	20,847,929,561.67
2.本期增加金额	1,834,248,326.09	766,395,066.90	44,574,195.73	5,820,664.35	2,651,038,253.07
(1) 购置	25,862,944.64	111,505,422.67	36,759,040.17	1,649,814.09	175,777,221.57
(2) 在建工程转入	1,785,507,383.75	601,643,554.25	7,506,840.35	3,200,588.93	2,397,858,367.28
(3) 企业合并增加	22,877,997.70	53,246,089.98	308,315.21	970,261.33	77,402,664.22
3.本期减少金额	1,042,807,027.23	128,515,193.26	7,946,842.90	8,445,692.32	1,187,714,755.71
(1) 处置或报废	1,033,948,514.95	83,770,915.47	7,521,859.80	5,509,201.70	1,130,750,491.92
(2) 企业合并减少	8,858,512.28	44,744,277.79	424,983.10	2,936,490.62	56,964,263.79
4.期末余额	13,429,031,147.35	8,297,165,887.26	410,913,739.15	174,142,285.27	22,311,253,059.03
二、累计折旧					
1.期初余额	3,203,953,323.35	2,792,549,370.10	217,758,034.50	97,942,621.30	6,312,203,349.25
2.本期增加金额	377,481,604.13	381,669,002.17	32,862,409.18	9,612,084.28	801,625,099.76
(1) 计提	360,760,919.15	348,191,187.92	32,672,982.26	9,237,346.21	750,862,435.54

(2)企业合并增加	16,720,684.98	33,477,814.25	189,426.92	374,738.07	50,762,664.22
3.本期减少金额	57,967,892.94	59,645,750.87	6,935,286.33	6,059,292.97	130,608,223.11
(1) 处置或报废	55,870,021.46	49,196,193.90	6,630,668.12	4,918,141.55	116,615,025.03
(2)企业合并减少	2,097,871.48	10,449,556.97	304,618.21	1,141,151.42	13,993,198.08
4.期末余额	3,523,467,034.54	3,114,572,621.40	243,685,157.35	101,495,412.61	6,983,220,225.90
三、减值准备					
1.期初余额	58,265,237.88	38,987,325.14	33,936.35	67,415.09	97,353,914.46
2.本期增加金额					
(1) 计提					
3.本期减少金额	58,265,237.88	38,987,325.14	33,936.35	67,415.09	97,353,914.46
(1) 处置或报废	50,548,046.70	6,836,434.23	33,936.35	67,415.09	57,485,832.37
(2) 企业合并减少	7,717,191.18	32,150,890.91			39,868,082.09
4.期末余额					
四、账面价值					
1.期末账面价值	9,905,564,112.81	5,182,593,265.86	167,228,581.80	72,646,872.66	15,328,032,833.13
2.期初账面价值	9,375,371,287.26	4,827,749,318.38	156,494,415.47	78,757,276.85	14,438,372,297.96

(2) 暂时闲置的固定资产情况

(3) 通过融资租赁租入的固定资产情况

(4) 通过经营租赁租出的固定资产

(5) 未办妥产权证书的固定资产情况

单位：元

项目	账面价值	未办妥产权证书的原因
房屋建筑物	371,796,208.86	该房屋在建设过程中已经依法取得相应的建设用地规划许可证、建设工程规划许可证、施工许可证，尚待取得产权证书
房屋建筑物	195,155,888.84	需完善权属登记或所在土地的相关出让手续尚待办理
房屋建筑物	7,098,095,772.20	租赁集体土地和国有土地建设的建筑物无需办理产权证
合计	7,665,047,869.90	

20、在建工程

(1) 在建工程情况

单位：元

项目	期末余额			期初余额		
	账面余额	减值准备	账面价值	账面余额	减值准备	账面价值
饲料厂工程	276,067,220.88		276,067,220.88	257,642,913.34		257,642,913.34
孵化厂工程	5,877,642.67		5,877,642.67	12,620,226.94		12,620,226.94
鸡场工程	234,394,068.74		234,394,068.74	213,017,760.28		213,017,760.28
宿舍工程	30,034,115.37		30,034,115.37	22,082,418.66		22,082,418.66
鸭场工程	13,887,562.15		13,887,562.15	46,377,921.99		46,377,921.99
猪场工程	2,602,736,356.73		2,602,736,356.73	2,157,864,318.12		2,157,864,318.12
办公楼工程	203,670,596.28		203,670,596.28	132,059,013.89		132,059,013.89
加工厂工程	46,443,275.36		46,443,275.36	41,678,812.23		41,678,812.23
牛场工程	7,855,004.00		7,855,004.00	7,972,604.00		7,972,604.00
鸽场工程				48,390.00		48,390.00
温氏科技园生活区住宅工程				702,228,481.78		702,228,481.78
其他零星工程	51,563,058.17		51,563,058.17	14,524,380.88		14,524,380.88
合计	3,472,528,900.35		3,472,528,900.35	3,608,117,242.11		3,608,117,242.11

(2) 重要在建工程项目本期变动情况

单位：元

项目名称	预算数	期初余额	本期增加金额	本期转入固定资产金额	本期其他减少金额	期末余额	工程累计投入占预算比例	工程进度	利息资本化累计金额	其中：本期利息资本化金额	本期利息资本化率	资金来源
温氏科技园生活区住宅工程	951,992,400.00	702,228,481.78	233,070,883.68	935,299,365.46			98.25%	100.00%				自筹
玉屏猪场项目	164,313,900.00	149,026.00	14,266,393.45	14,415,419.45			108.35%	100.00%				自筹
余庆公司松烟猪场项目	162,304,166.71	6,750,000.00	25,369,291.69	17,090,875.60		15,028,416.09	87.71%	87.60%				自筹
金盆种猪场	153,651,400.00	81,425,222.4	53,356,589.30			134,781,811.78	89.43%	96.00%				自筹、募股

		8										
肇庆公司总部和加工厂项目	137,945,000.00	3,751,351.35	4,149,333.75	7,900,685.10			83.53%	99.00%				自筹
合心猪场项目	132,096,048.28	66,186,800.00	24,630,222.00	5,090,705.00		85,726,317.00	70.74%	80.00%				自筹
沾益公司菱角种猪场项目	129,988,552.00	8,212,874.00	2,867,953.61	1,118,918.53		9,961,909.08	103.57%	99.00%				自筹
东光公司杜庄猪场项目	126,771,400.00	56,850,421.29	13,445,948.45			70,296,369.74	55.45%	87.00%				自筹
大桥种猪一场建设项目	125,189,425.20	3,028,000.00	31,852,056.00	615,328.00		34,264,728.00	28.35%	50.00%				自筹
淮阴公司淮阴二场项目	124,858,179.01	8,615,500.00	30,943,033.00	400,000.00		39,158,533.00	34.47%	44.00%				自筹
江华温氏乳业有限公司项目	123,943,805.62		2,209,564.10	501,500.60		1,708,063.50	97.05%	99.80%				自筹
赵光一场项目	123,821,455.20	26,855,808.28	4,730,208.84			31,586,017.12	25.51%	25.51%				自筹
符离猪场项目	123,764,667.00	1,263,400.00	19,994,037.37	112,320.00		21,145,117.37	19.61%	28.00%				自筹
天仙猪场建设项目	118,503,200.00	11,007,556.00	13,957,030.30			24,964,586.30	21.07%	20.00%				自筹
南皮公司王寺猪场工程项目	117,622,500.00	78,832,761.47	13,373,438.49	37,461,527.00		54,744,672.96	78.61%	75.00%				自筹
秦圩猪场项目	116,337,668.92	10,002,751.90	19,503,434.11	78,050.00		29,428,136.01	26.54%	35.00%				自筹
川湾猪场项目	115,361,800.62	91,809,591.40	9,214,301.15	27,367,373.65		73,656,518.90	91.49%	95.00%				自筹
涛圩猪场项目	113,815,600.00	5,227,536.50	7,509,035.00			12,736,571.50	11.19%	30.00%				自筹
安仁猪场项目	113,437,500.00	24,956,000.00	40,794,900.00			65,751,100.00	57.96%	73.00%				自筹

目	94.70	,236.2 0	47.13			83.33						
马站猪场一期工程项目	111,768,850.00	31,068,525.62	4,409,502.00	2,814,425.50		32,663,602.12	84.71%	80.00%				自筹
冠县公司清水种猪场项目	111,385,623.00	3,178,000.00	18,230,000.00			21,408,000.00	19.22%	19.22%				自筹
北票一场	110,655,200.00	5,236,000.00		292,000.00		4,944,000.00	89.65%	99.00%				自筹、募股
安龙普坪猪场项目	110,469,183.00	34,422,767.30	35,965,518.91			70,388,286.21	63.72%	85.00%				自筹
蓝山一场项目	110,112,200.00	15,014,918.80	29,099,882.60			44,114,801.40	40.06%	70.00%				自筹
青龙种猪场一期项目	108,906,787.00	39,583,392.53	53,080,520.39	1,140,000.00		91,523,912.92	85.09%	95.00%				自筹
吉安养猪公司安塘种猪场项目	108,291,457.89	91,390,517.68	4,551,552.00	95,385,548.68	556,521.00		92.48%	99.50%				自筹
三口塘猪场项目	106,360,773.00	14,071,096.00	31,381,295.49			45,452,391.49	42.84%	50.00%				自筹
师宗大同种猪场项目	105,217,710.00	28,966,685.40	51,772,237.88	2,475,170.00		78,263,753.28	80.56%	80.56%				自筹
福泉公司龙昌猪场建设项目	105,140,790.00	6,124,902.40	2,450,743.27	1,380,343.27		7,195,302.40	84.85%	94.00%				自筹
春湾种猪场改扩建项目	103,956,442.00	23,024,497.36	29,181,351.12			52,205,848.48	51.44%	51.44%				自筹
牌坊猪场项目	102,818,853.96	69,081,827.90	27,678,472.03	71,906,182.26		24,854,117.67	94.11%	95.00%				自筹
弥勒新哨种猪场项目	96,925,002.00	11,046,975.60	48,693,171.20	1,911,461.97		57,828,684.83	61.64%	65.00%				自筹

清新太平猪场改造扩建项目	96,892,719.40	4,960,038.05	16,181,472.32			21,141,510.37	21.82%	47.00%				自筹
上零山猪场一期项目	95,148,569.16	14,708,295.18	7,388,000.00	1,941,828.00		20,154,467.18	23.22%	30.00%				自筹
增产猪场建设项目	91,795,829.00	5,327,230.80	17,890,310.49			23,217,541.29	25.29%	31.61%				自筹
安庆猪场二期工程项目	89,629,300.00	23,060,169.60	19,894,627.00			42,954,796.60	47.92%	85.00%				自筹
中和营种猪场项目	86,470,150.00	1,237,320.00	12,231,830.00	636,000.00		12,833,150.00	17.05%	22.00%				自筹
献县公司元昌猪场项目	85,814,400.00	2,460,836.60	1,832,262.09	2,553,336.60		1,739,762.09	94.56%	95.00%				自筹
平湖猪场	85,480,375.58	12,240.00	139,000.00	139,000.00		12,240.00	105.08%	99.90%				自筹
永兴猪场一期工程项目	84,463,098.00	24,064,679.30	27,278,414.00			51,343,093.30	62.79%	80.00%				自筹
驾溪猪场建设项目	84,378,087.72	5,760,800.00	3,922,022.11	6,847,757.00		2,835,065.11	101.41%	98.00%				自筹
胜洲蛋鸡场	84,030,000.00	30,264,327.75	9,344,991.22	38,945,274.65	664,044.32		93.32%	100.00%				自筹
育种公司阳山育种基地项目	82,509,300.00	2,418,417.91	9,062,117.62			11,480,535.53	13.91%	15.00%				自筹
芹池种猪一场项目	82,270,400.00	16,414,566.00	23,516,788.55			39,931,354.55	48.54%	55.00%				自筹
马家楼猪场	81,196,400.00	3,664,680.00	1,623,760.00	64,300.00		5,224,140.00	95.20%	98.00%				自筹
大坪种鸭场改造项目	78,537,261.80	8,819,400.00	768,232.00	9,587,632.00			76.27%	100.00%				自筹
新滩猪场项目	77,082,266.00	57,201,897.00	9,448,780.98	58,149,400.76		8,501,277.22	96.21%	97.00%				自筹
枫头猪场项目	76,412,800.00	2,142,625.22	2,384,229.00			4,526,854.22	5.92%	10.00%				自筹、募股

临河猪场	74,420,30 0.00	854,45 3.87	3,855,97 2.00	2,888,96 5.87		1,821,46 0.00	97.42%	98.00%				自筹
铅山公司汪二种猪场项目	74,130,13 1.25	3,855, 966.23	12,975.6 0			3,868,94 1.83	101.96%	98.00%				自筹
五汛猪场	73,976,20 0.00	445,20 0.00	1,228,64 7.80	1,228,64 7.80		445,200. 00	105.85%	99.80%				自筹
黄岗猪场工程项目	73,953,37 7.00	32,900 .00	2,892,72 7.95	2,925,62 7.95			100.78%	100.00%				自筹
耒阳公司九洲岭蛋鸡场项目	73,948,71 0.00	58,905 ,351.3 6	4,466,20 8.39	1,347,52 8.66		62,024,0 31.09	85.70%	90.00%				自筹
木头沟猪场	73,769,70 0.00	161,00 0.00	598,000. 00			759,000. 00	104.46%	99.00%				自筹
谈村猪场项目	73,421,00 0.00	55,570 ,506.7 7	6,645,17 6.78	2,821,66 9.55		59,394,0 14.00	88.45%	98.00%				自筹
七星猪场建设项目	73,348,16 9.00	2,349, 100.00	8,704,10 2.00			11,053,2 02.00	15.07%	15.00%				自筹
柘木猪场	73,168,92 2.12	1,487, 665.45	5,336,68 7.55			6,824,35 3.00	106.81%	98.00%				自筹
霍村猪场一期项目	72,800,00 0.00	2,702, 125.10	211,610. 90	2,913,73 6.00			84.99%	100.00%				自筹
道县总部一期项目	72,027,60 0.00	2,208, 150.00	4,066,75 3.00			6,274,90 3.00	8.71%	15.00%				自筹
永宁猪场建设项目	71,373,61 7.58	12,155 ,324.3 7	4,727,64 1.99	12,394,6 39.75		4,488,32 6.61	93.15%	90.00%				自筹
万营猪场	71,117,60 0.00	652,80 0.00	600,000. 00	1,252,80 0.00			102.92%	100.00%				自筹
北票原种一场项目	71,094,03 4.49	32,469 ,299.0 2	6,437,48 0.00	21,131,9 77.91		17,774,8 01.11	75.39%	90.00%				自筹
岭背猪场项目	70,612,40 0.00	4,288, 820.00	470,000. 00			4,758,82 0.00	102.43%	99.50%				自筹
谷碛种猪场	69,519,70 0.00	256,00 0.00	160,729. 56	416,729. 56			97.82%	100.00%				自筹
永寿公司总部及饲料厂	69,009,80 0.00	49,368 ,178.2	6,499,35 5.20	38,618,7 57.45		17,248,7 76.04	83.04%	95.00%				自筹

项目		9										
永安猪场建设项目	68,527,300.00	18,237,759.02	31,374,279.50			49,612,038.52	72.40%	65.00%				自筹
响水公司本部项目	67,654,067.00	4,855,000.00	4,855,490.00			9,710,490.00	14.35%	20.00%				自筹
王庄猪场	66,585,300.00	6,263,353.20	4,584,599.95	3,151,615.15		7,696,338.00	86.25%	88.00%				自筹
秦河原种猪场	66,543,862.00	94,500.00		94,500.00			96.56%	100.00%				自筹
穆店猪场重建项目	66,368,735.00	1,886,223.00	2,012,708.00	514,931.00		3,384,000.00	91.03%	98.00%				自筹
琼海公司总部项目	66,317,559.00	118,420.00		118,420.00			77.99%	100.00%				自筹
大胡猪场项目	66,240,876.59	43,944,434.50	18,913,008.00	62,418,442.50		439,000.00	96.78%	99.00%				自筹
张旗屯猪场	64,700,300.00	2,340,510.00	1,137,092.00	3,218,592.00		259,010.00	105.35%	99.90%				自筹
凤凰猪场	64,392,601.00	588,561.60	211,461.00	800,022.60			92.07%	100.00%				自筹
保安猪场项目	64,207,800.00	47,949,214.72	6,925,019.20	54,874,233.92			87.28%	100.00%				自筹
柑子园猪场项目	61,878,849.88	49,070,940.00	7,865,013.43			56,935,953.43	92.01%	98.00%				自筹
奉公种猪场（第二期）项目	61,516,444.72	48,239,355.78	4,799,150.95	53,004,047.36		34,459.37	86.22%	99.00%				自筹
沾益公司总部及饲料厂项目	61,160,474.20	24,813,534.62	18,450,323.83			43,263,858.45	73.67%	80.00%				自筹
盐城养猪大丰三场工程项目	60,612,504.00	47,751,357.85	5,920,840.25	53,672,198.10			101.46%	100.00%				自筹
联合猪场项目	57,875,365.49	28,159,066.93	19,847,180.29			48,006,247.22	82.95%	98.00%				自筹

温氏股份新 预混料车间 项目	49,035,96 1.50	23,357 ,765.4 2	13,615,8 98.63	34,853,8 84.05		2,119,78 0.00	76.10%	99.00%				自筹
石马猪场二 期	48,914,20 0.00	2,970, 000.00	592,400. 00	458,800. 00		3,103,60 0.00	95.98%	99.00%				自筹
咸宁温氏畜 牧有限公司 总部项目	48,387,90 0.00	4,295, 700.08	383,185. 74	4,678,88 5.82			104.17%	100.00%				自筹
献县公司本 部项目	48,358,50 0.00	10,510 ,926.0 0	6,581,67 6.71			17,092,6 02.71	35.35%	36.00%				自筹
宁城总部饲 料厂项目	47,269,69 0.00	13,060 ,797.6 2	3,557,42 7.30			16,618,2 24.92	35.16%	35.00%				自筹
铅山公司总 部及饲料厂 项目	46,178,60 0.00	19,061 ,489.4 5	14,804,8 32.39			33,866,3 21.84	84.88%	88.00%				自筹
肥东公司本 部办公楼、 宿舍楼项目	45,522,00 0.00	450,00 0.00	582,400. 50	1,032,40 0.50			95.28%	100.00%				自筹、募 股
滨海公司本 部	44,269,53 8.00	116,00 0.00	805,868. 80	229,868. 80		692,000. 00	90.40%	96.00%				自筹
吉安养猪公 司本部工程 项目	43,633,54 2.50	1,371, 991.19	2,603,83 0.35	3,975,82 1.54			77.02%	100.00%				自筹
淮安公司 817 蛋鸡场 项目	42,990,61 0.00	10,899 ,800.5 0	8,291,71 9.00			19,191,5 19.50	44.64%	40.00%				自筹
凌海公司大 业猪场项目	41,503,49 5.00	1,315, 146.00	19,010,2 40.00			20,325,3 86.00	48.97%	45.00%				自筹
北杨寨二场 项目	41,297,15 0.00	1,677, 255.00	1,321,31 0.80	2,823,37 0.00		175,195. 80	99.09%	99.50%				自筹
大余公司总 部项目	40,741,00 0.00	1,540, 500.00	771,820. 00			2,312,32 0.00	84.71%	98.00%				自筹
武当龙岗金 苗种猪场项 目	38,832,24 0.00	4,010. 00	695,261. 74	699,271. 74			116.46%	100.00%				自筹
福泉公司总 部建设项目	37,630,44 3.82	13,566 ,660.0 0	30,639,2 30.76	44,205,8 90.76			121.68%	100.00%				自筹

湘阴温氏畜牧有限公司总部	24,178,280.00	2,985,971.52	200,000.00			3,185,971.52	14.24%	10.00%				自筹
合计	8,914,855,042.91	2,421,140,033.11	1,352,906,123.53	1,756,388,005.42	1,220,565.32	2,016,437,585.90	--	--				--

(3) 本期计提在建工程减值准备情况

其他说明:

公司于期末对各项在建工程进行检查,未发现存在因长期停建而需计提减值准备的情形,故未计提在建工程减值准备。

21、工程物资

22、固定资产清理

23、生产性生物资产

(1) 采用成本计量模式的生产性生物资产

√ 适用 □ 不适用

单位: 元

项目	种植业	畜牧养殖业						林业	水产业	合计
		种鸡	种鸭	种猪	种鸽	奶牛	种羊			
一、账面原值										
1.期初余额		235,665,508.50	29,679,643.31	2,748,235,687.29	44,273,073.61	506,099,356.45	4,866,459.45		1,670,454.85	3,570,490,183.46
2.本期增加金额		234,715,951.29	26,513,219.10	1,348,819,633.12	3,049,745.75	66,487,896.24	322,282.43			1,679,908,727.93
(1)外购		2,537,700.95	289,300.00	64,260,097.02						67,087,097.97
(2)自行培育		232,178,250.34	26,223,919.10	1,284,559,536.10	3,049,745.75	66,487,896.24	322,282.43			1,612,821,629.96
3.本期减少金额		200,009,132.47	22,640,906.83	1,100,643,380.29	4,017,248.77	42,744,485.62	5,188,741.88		1,670,454.85	1,376,914,350.71
(1)处置		200,009,132.47	22,640,906.83	1,100,643,380.29	4,017,248.77	42,744,485.62	5,188,741.88		1,670,454.85	1,376,914,350.71
(2)其										

他										
4.期末 余额	270,372,327.32	33,551,955.58	2,996,411,940.12	43,305,570.59	529,842,767.07					3,873,484,560.68
二、累计折 旧										
1.期初 余额	24,713,671.21	4,534,768.15	234,664,277.01	12,799,699.24	84,711,367.65	642,672.11		900,454.86		362,966,910.23
2.本期 增加金额	42,117,482.17	10,386,153.45	265,492,120.27	3,604,877.50	31,636,747.36	26,480.00				353,263,860.75
(1)计 提	42,117,482.17	10,386,153.45	265,492,120.27	3,604,877.50	31,636,747.36	26,480.00				353,263,860.75
3.本期 减少金额	38,256,951.73	9,071,706.60	306,321,363.96	171,884.80	11,380,439.85	669,152.11		900,454.86		366,771,953.91
(1)处 置	38,256,951.73	9,071,706.60	306,321,363.96	171,884.80	11,380,439.85	669,152.11		900,454.86		366,771,953.91
(2)其 他										
4.期末 余额	28,574,201.65	5,849,215.00	193,835,033.32	16,232,691.94	104,967,675.16					349,458,817.07
三、减值准 备										
1.期初 余额						2,036,045.66				2,036,045.66
2.本期 增加金额										
(1)计 提										
3.本期 减少金额						2,036,045.66				2,036,045.66
(1)处 置						2,036,045.66				2,036,045.66
(2)其 他										

4.期末 余额										
四、账面价 值										
1.期末 账面价值	241,798,12 5.67	27,702,740 .58	2,802,576, 906.80	27,072,878 .65	424,875,09 1.91					3,524,025, 743.61
2.期初 账面价值	210,951,83 7.29	25,144,875 .16	2,513,571, 410.28	31,473,374 .37	421,387,98 8.80	2,187,741. 68		769,999.99		3,205,487, 227.57

(2) 采用公允价值计量模式的生产性生物资产

适用 不适用

24、油气资产

适用 不适用

25、无形资产

(1) 无形资产情况

单位：元

项目	土地使用权	专利权	非专利技术	合计
一、账面原值				
1.期初余额	1,102,635,573.91	61,364,416.18	19,467,749.25	1,183,467,739.34
2.本期增加金额	145,938,826.81		2,123,000.00	148,061,826.81
(1) 购置	85,924,258.06		2,123,000.00	88,047,258.06
(2) 内部研发				
(3) 企业合并增加	60,014,568.75			60,014,568.75
3.本期减少金额		10,168,800.00		10,168,800.00
(1) 处置		10,168,800.00		10,168,800.00
4.期末余额	1,248,574,400.72	51,195,616.18	21,590,749.25	1,321,360,766.15
二、累计摊销				
1.期初余额	125,526,782.48	34,668,092.69	12,217,149.29	172,412,024.46
2.本期增加金额	16,499,155.80	2,013,231.60	2,104,160.03	20,616,547.43
(1) 计提	13,084,587.05	2,013,231.60	2,104,160.03	17,201,978.68

(2) 企业合并增加	3,414,568.75			3,414,568.75
3.本期减少金额		3,186,127.15		3,186,127.15
(1) 处置		3,186,127.15		3,186,127.15
4.期末余额	142,025,938.28	33,495,197.14	14,321,309.32	189,842,444.74
三、减值准备				
1.期初余额		5,824,150.34		5,824,150.34
2.本期增加金额				
(1) 计提				
3.本期减少金额		5,824,150.34		5,824,150.34
(1) 处置		5,824,150.34		5,824,150.34
4.期末余额				
四、账面价值				
1.期末账面价值	1,106,548,462.44	17,700,419.04	7,269,439.93	1,131,518,321.41
2.期初账面价值	977,108,791.43	20,872,173.15	7,250,599.96	1,005,231,564.54

本期末通过公司内部研发形成的无形资产占无形资产余额的比例 0.00%。

(2) 未办妥产权证书的土地使用权情况

单位：元

项目	账面价值	未办妥产权证书的原因
土地使用权	100,249,402.71	相关手续尚待办理
合计	100,249,402.71	

26、开发支出

27、商誉

(1) 商誉账面原值

单位：元

被投资单位名称或形成商誉的事项	期初余额	本期增加	本期减少	期末余额
保定国农温氏种猪育种股份有限公司	210,667.60			210,667.60
佛山市正典生物技术有限公司	122,007,198.32			122,007,198.32

合计	122,217,865.92					122,217,865.92
----	----------------	--	--	--	--	----------------

(2) 商誉减值准备

说明商誉减值测试过程、参数及商誉减值损失的确认方法：

商誉减值准备系以其账面价值与预计可收回金额之间的差异计算确定，因本公司在可预见的将来并无出售此投资的计划，故按未来现金流量现值来确定有关资产组的预计可收回金额。预计未来现金流量参考未来的经营计划计算确定；折现率系以无风险报酬率加一定风险修正系数计算确定；选用的折现期限为5年。

经测试，截至2018年6月30日，保定国农温氏种猪育种股份有限公司和佛山市正典生物技术有限公司的商誉未发生减值。

其他说明：

—非同一控制下企业合并形成商誉的说明：

—2013年4月，公司以人民币9,870,000.00元对保定国农温氏种猪育种股份有限公司进行增资，增资后本公司与控股子公司广东华农温氏畜牧股份有限公司合并持有保定国农温氏种猪育种股份有限公司的股权由45%增加到55%，达到非同一控制下的企业合并条件。公司以2013年4月30日为购买日，合并成本与合并中取得被购买方可辨认净资产公允价值份额的差额210,667.60元确认为商誉。

—2013年1月21日，广东大华农动物保健品股份有限公司2013年第一次临时股东大会通过关于使用超募资金收购佛山市正典生物技术有限公司60%股权的议案，使用超募资金15,840万元收购谭志坚等自然人持有的佛山市正典生物技术有限公司60%股权。公司将收购价款超过享有购买日佛山市正典生物技术有限公司的可辨认净资产公允价值的差额122,007,198.32元作为商誉在合并报表列示。

28、长期待摊费用

单位：元

项目	期初余额	本期增加金额	本期摊销金额	其他减少金额	期末余额
租赁费	288,171,083.12	44,810,097.94	33,199,740.41		299,781,440.65
资产改良支出	53,361,927.80	3,275,315.20	7,169,199.16		49,468,043.84
补偿支出	220,178,672.14	64,193,851.73	16,022,721.95		268,349,801.92
其他	59,991,283.87	7,751,873.62	6,974,796.30	3,226,525.98	57,541,835.21
合计	621,702,966.93	120,031,138.49	63,366,457.82	3,226,525.98	675,141,121.62

29、递延所得税资产/递延所得税负债

(1) 未经抵销的递延所得税资产

单位：元

项目	期末余额		期初余额	
	可抵扣暂时性差异	递延所得税资产	可抵扣暂时性差异	递延所得税资产
资产减值准备	19,560,013.07	3,617,655.81	15,150,510.10	2,831,406.11
可抵扣亏损	24,119,111.00	6,029,777.75	24,119,111.00	6,029,777.75
因计提存货跌价准备形成	108,652.65	16,297.90	108,652.65	16,297.90

因公允价值变动损益形成	11,505,774.30	2,876,443.58		
权益法核算的合伙企业亏损形成	9,603,095.72	2,400,773.93	8,093,324.72	2,023,331.18
合计	64,896,646.74	14,940,948.97	47,471,598.47	10,900,812.94

(2) 未经抵销的递延所得税负债

单位：元

项目	期末余额		期初余额	
	应纳税暂时性差异	递延所得税负债	应纳税暂时性差异	递延所得税负债
可供出售金融资产公允价值变动	474,965,555.15	118,741,388.79	81,205,022.04	20,301,255.51
交易性金融资产公允价值变动			3,286,216.24	821,554.06
权益法确认的合伙企业收益形成	4,075,690.61	1,018,922.65	204,735,265.04	51,183,816.26
因合伙企业未清算的盈利形成	4,209,021.06	1,052,255.27	1,682,625.72	420,656.43
合计	483,250,266.82	120,812,566.71	290,909,129.04	72,727,282.26

(3) 以抵销后净额列示的递延所得税资产或负债

单位：元

项目	递延所得税资产和负债 期末互抵金额	抵销后递延所得税资产 或负债期末余额	递延所得税资产和负债 期初互抵金额	抵销后递延所得税资产 或负债期初余额
递延所得税资产		14,940,948.97		10,900,812.94
递延所得税负债		120,812,566.71		72,727,282.26

(4) 未确认递延所得税资产明细

单位：元

项目	期末余额	期初余额
可抵扣暂时性差异	1,033,615.68	1,273,269.98
可抵扣亏损	318,874,830.33	318,874,830.33
合计	319,908,446.01	320,148,100.31

(5) 未确认递延所得税资产的可抵扣亏损将于以下年度到期

单位：元

年份	期末金额	期初金额	备注
2018 年度	74,173,906.85	74,173,906.85	
2019 年度	66,128,537.92	66,128,537.92	
2020 年度	36,825,444.54	36,825,444.54	

2021 年度	53,561,260.78	53,561,260.78	
2022 年度	88,185,680.24	88,185,680.24	
合计	318,874,830.33	318,874,830.33	--

30、其他非流动资产

单位：元

项目	期末余额	期初余额
预付工程、设备、土地款	183,140,057.28	118,214,867.77
预付生产性生物资产款	4,242,213.00	6,241,934.00
预付专有技术款	15,060,000.00	18,189,578.34
预付投资款	34,375,000.00	
合计	236,817,270.28	142,646,380.11

31、短期借款

(1) 短期借款分类

单位：元

项目	期末余额	期初余额
信用借款	1,300,000,000.00	2,500,000,000.00
合计	1,300,000,000.00	2,500,000,000.00

(2) 已逾期未偿还的短期借款情况

32、以公允价值计量且其变动计入当期损益的金融负债

33、衍生金融负债

□ 适用 √ 不适用

34、应付票据

35、应付账款

(1) 应付账款列示

单位：元

项目	期末余额	期初余额
1 年以内	2,014,063,659.77	2,404,424,143.24

1 至 2 年	23,428,932.70	18,921,793.73
2 至 3 年	4,730,305.78	2,951,211.21
3 年以上	3,999,296.57	4,216,133.73
合计	2,046,222,194.82	2,430,513,281.91

(2) 账龄超过 1 年的重要应付账款

其他说明：

其中：应付专业户利润情况：

单位：元

账龄	期末余额	期初余额
1年以内	192,927,224.03	178,267,082.41
合 计	192,927,224.03	178,267,082.41

36、预收款项

(1) 预收款项列示

单位：元

项目	期末余额	期初余额
1 年以内	220,335,582.35	204,074,942.37
1 至 2 年	887,862.85	86,353,699.20
2 至 3 年	7,280,717.18	487,282.13
3 年以上	248,933.25	366,949.53
合计	228,753,095.63	291,282,873.23

(2) 账龄超过 1 年的重要预收款项

(3) 期末建造合同形成的已结算未完工项目情况

37、应付职工薪酬

(1) 应付职工薪酬列示

单位：元

项目	期初余额	本期增加	本期减少	期末余额
一、短期薪酬	1,584,771,652.74	2,326,358,153.05	3,402,492,815.33	508,636,990.46
二、离职后福利-设定提存计划	2,300,712.70	163,898,405.47	164,367,216.86	1,831,901.31
三、辞退福利	303,950.00	2,589,772.72	2,893,722.72	

合计	1,587,376,315.44	2,492,846,331.24	3,569,753,754.91	510,468,891.77
----	------------------	------------------	------------------	----------------

(2) 短期薪酬列示

单位：元

项目	期初余额	本期增加	本期减少	期末余额
1、工资、奖金、津贴和补贴	1,582,038,643.73	2,071,377,302.14	3,147,797,528.80	505,618,417.07
2、职工福利费		91,401,175.31	91,401,175.31	
3、社会保险费	1,121,977.01	85,667,239.82	85,969,416.44	819,800.39
其中：医疗保险费	989,741.96	70,512,209.20	70,808,767.23	693,183.93
工伤保险费	51,531.18	8,170,051.89	8,169,415.44	52,167.63
生育保险费	80,703.87	6,984,978.73	6,991,233.77	74,448.83
4、住房公积金	1,611,032.00	64,652,968.99	64,065,227.99	2,198,773.00
5、工会经费和职工教育经费		13,259,466.79	13,259,466.79	
合计	1,584,771,652.74	2,326,358,153.05	3,402,492,815.33	508,636,990.46

(3) 设定提存计划列示

单位：元

项目	期初余额	本期增加	本期减少	期末余额
1、基本养老保险	2,164,156.21	157,230,712.91	157,730,995.12	1,663,874.00
2、失业保险费	136,556.49	6,667,692.56	6,636,221.74	168,027.31
合计	2,300,712.70	163,898,405.47	164,367,216.86	1,831,901.31

38、应交税费

单位：元

项目	期末余额	期初余额
增值税	4,607,103.77	15,688,775.03
企业所得税	6,840,974.42	21,987,484.56
个人所得税	8,283,484.70	5,796,609.12
城市维护建设税	248,692.22	853,560.58
土地使用税	2,037,138.84	4,817,097.14
房产税	2,117,137.38	2,799,828.61
教育费附加	134,494.66	472,048.26
地方教育附加	89,397.63	318,733.95
印花税	580,950.81	650,571.49

其他	488,146.03	92,978.86
合计	25,427,520.46	53,477,687.60

39、应付利息

单位：元

项目	期末余额	期初余额
分期付息到期还本的长期借款利息	2,118,750.01	950,000.00
企业债券利息	95,033,333.33	57,833,333.33
短期借款应付利息	1,541,833.32	3,184,652.78
分期付息分期还本的长期借款利息	790,743.06	868,656.25
合计	99,484,659.72	62,836,642.36

40、应付股利

单位：元

项目	期末余额	期初余额
其他	1,450,753.11	992,967.97
合计	1,450,753.11	992,967.97

41、其他应付款

(1) 按款项性质列示其他应付款

单位：元

项目	期末余额	期初余额
应付专业户押金	4,643,021,744.48	4,572,714,319.77
保证金、押金	411,239,760.55	357,375,749.54
限制性股票回购义务	1,194,433,194.46	
其他往来	167,825,698.23	177,809,149.08
合计	6,416,520,397.72	5,107,899,218.39

(2) 账龄超过 1 年的重要其他应付款

42、持有待售的负债

43、一年内到期的非流动负债

单位：元

项目	期末余额	期初余额
一年内到期的长期借款	370,000,000.00	70,000,000.00
合计	370,000,000.00	70,000,000.00

44、其他流动负债

45、长期借款

(1) 长期借款分类

单位：元

项目	期末余额	期初余额
信用借款	1,560,000,000.00	895,000,000.00
合计	1,560,000,000.00	895,000,000.00

长期借款分类的说明：

其他说明，包括利率区间：

长期借款的借款利率为4.275%-4.35%。

46、应付债券

(1) 应付债券

单位：元

项目	期末余额	期初余额
公司债券	2,483,568,866.83	2,481,750,448.09
合计	2,483,568,866.83	2,481,750,448.09

(2) 应付债券的增减变动（不包括划分为金融负债的优先股、永续债等其他金融工具）

单位：元

债券名称	面值	发行日期	债券期限	发行金额	期初余额	本期发行	按面值计提利息	溢折价摊销	本期偿还	期末余额
公司债券（17温氏01）	500,000,000.00	2017/3/20	5年	500,000,000.00	496,545,275.72		11,500,000.01	372,211.89		496,917,487.61
公司债券（17温氏02）	2,000,000,000.00	2017/7/4	5年	2,000,000,000.00	1,985,205,172.37		48,700,000.02	1,446,206.85		1,986,651,379.22
合计	--	--	--	2,500,000,000.00	2,481,750,448.09		60,200,000.03	1,818,418.74		2,483,568,866.83

(3) 可转换公司债券的转股条件、转股时间说明

(4) 划分为金融负债的其他金融工具说明

47、长期应付款

(1) 按款项性质列示长期应付款

48、长期应付职工薪酬

(1) 长期应付职工薪酬表

(2) 设定受益计划变动情况

49、专项应付款

50、预计负债

51、递延收益

单位：元

项目	期初余额	本期增加	本期减少	期末余额	形成原因
政府补助	116,503,520.79	21,185,070.00	22,646,005.32	115,042,585.47	
合计	116,503,520.79	21,185,070.00	22,646,005.32	115,042,585.47	--

涉及政府补助的项目：

单位：元

负债项目	期初余额	本期新增补助金额	本期计入营业外收入金额	本期计入其他收益金额	本期冲减成本费用金额	其他变动	期末余额	与资产相关/与收益相关
研发类补助	32,978,852.36	11,481,800.00		7,813,381.75		792,963.35	35,854,307.26	与资产/收益相关
生产设施设备类补助	65,040,400.65	3,957,500.00		3,085,721.24		9,761,249.98	56,150,929.43	与资产相关
环保类补助	13,428,132.36	5,745,770.00		1,005,668.08			18,168,234.28	与资产/收益相关
其他类补助	5,056,135.42		49,546.56	137,474.36			4,869,114.50	与资产/收益相关
合计	116,503,520.79	21,185,070.00	49,546.56	12,042,245.43		10,554,213.33	115,042,585.47	--

公司需遵守《深圳证券交易所行业信息披露指引第 1 号——上市公司从事畜禽、水产养殖业务》的披露要求

其他说明：

其他变动为减少，因公司在报告期内收购/处置控股子公司而产生。

52、其他非流动负债

53、股本

单位：元

	期初余额	本次变动增减(+、-)					期末余额
		发行新股	送股	公积金转股	其他	小计	
股份总数	5,220,356,227.00	93,482,800.00				93,482,800.00	5,313,839,027.00

其他说明：

2018年3月29日，公司召开2018年第一次临时股东大会，审议并通过了《关于<广东温氏食品集团股份有限公司首期限制性股票激励计划（草案修订稿）>及其摘要的议案》，拟计划向激励对象授予不超过9,878万股的限制性股票。2018年4月27日，公司完成首期限制性股票的授予登记工作，向2,455名激励对象授予93,482,800股限制性股票，总股本增加至5,313,839,027股。2018年5月21日，公司股本变更工商登记手续办理完毕。

54、其他权益工具

（1）期末发行在外的优先股、永续债等其他金融工具基本情况

（2）期末发行在外的优先股、永续债等金融工具变动情况表

55、资本公积

单位：元

项目	期初余额	本期增加	本期减少	期末余额
资本溢价（股本溢价）	4,790,245,582.95	1,137,685,676.00	213,482.80	5,927,717,776.15
其他资本公积	53,607,431.81	89,636,867.00		143,244,298.81
合计	4,843,853,014.76	1,227,322,543.00	213,482.80	6,070,962,074.96

其他说明，包括本期增减变动情况、变动原因说明：

2018年3月29日，公司召开2018年第一次临时股东大会，审议并通过了《关于<广东温氏食品集团股份有限公司首期限制性股票激励计划（草案修订稿）>及其摘要的议案》，拟计划向激励对象授予不超过9,878万股的限制性股票。

2018年4月27日，公司按13.17元/股的授予价格，向2,455名激励对象授予93,482,800股限制性股票，股本溢价1,137,685,676.00元确认为资本公积，限制性股票发行产生的相关费用213,482.80元确认为资本公积减少，授予激励对象摊销限制性股票股份支付费用78,399,552.00元确认为其他资本公积。

2018年6月，公司全资子公司广东温氏食品营销有限公司进行增资，增资后公司持股比例变更为90%。新增投资者按持股比例计算承担的亏损增加其他资本公积11,237,315.00元。

56、库存股

单位：元

项目	期初余额	本期增加	本期减少	期末余额
股权激励		1,231,168,476.00	36,735,281.54	1,194,433,194.46

合计		1,231,168,476.00	36,735,281.54	1,194,433,194.46
----	--	------------------	---------------	------------------

其他说明，包括本期增减变动情况、变动原因说明：

2018年3月29日，公司召开2018年第一次临时股东大会，审议并通过了《关于〈广东温氏食品集团股份有限公司首期限制性股票激励计划（草案修订稿）〉及其摘要的议案》，拟计划向激励对象授予不超过9,878万股的限制性股票。2018年4月27日，公司按13.17元/股的授予价格，向2,455名激励对象授予93,482,800股限制性股票，总额1,231,168,476.00元确认为库存股。

限制性股票激励对象在等待期内获得的现金股利可撤销，因此本报告期获得的2017年度现金股利36,735,281.54元，确认为库存股的减少。

57、其他综合收益

单位：元

项目	期初余额	本期发生额					期末余额
		本期所得税前发生额	减：前期计入其他综合收益当期转入损益	减：所得税费用	税后归属于母公司	税后归属于少数股东	
二、以后将重分类进损益的其他综合收益	211,416,734.02	181,018,281.51	-14,953,040.83	48,663,679.67	146,731,961.26	575,681.41	358,148,695.28
其中：权益法下在被投资单位以后将重分类进损益的其他综合收益中享有的份额	153,551,448.78	-200,659,574.43		-50,164,893.60	-150,494,680.83		3,056,767.95
可供出售金融资产公允价值变动损益	60,903,766.52	379,872,055.84	-14,953,040.83	98,828,573.27	295,420,841.99	575,681.41	356,324,608.51
外币财务报表折算差额	-3,038,481.28	1,805,800.10			1,805,800.10		-1,232,681.18
其他综合收益合计	211,416,734.02	181,018,281.51	-14,953,040.83	48,663,679.67	146,731,961.26	575,681.41	358,148,695.28

58、专项储备

59、盈余公积

单位：元

项目	期初余额	本期增加	本期减少	期末余额
法定盈余公积	2,412,566,282.81			2,412,566,282.81
合计	2,412,566,282.81			2,412,566,282.81

60、未分配利润

单位：元

项目	本期	上期
调整前上期末未分配利润	19,928,322,400.14	18,639,171,724.25
调整后期初未分配利润	19,928,322,400.14	18,639,171,724.25
加：本期归属于母公司所有者的净利润	917,334,013.54	6,751,119,026.04
减：提取法定盈余公积		1,111,671,494.15
应付普通股股利	2,088,142,125.56	4,350,296,856.00
期末未分配利润	18,757,514,288.12	19,928,322,400.14

调整期初未分配利润明细：

- 1)、由于《企业会计准则》及其相关新规定进行追溯调整，影响期初未分配利润 0.00 元。
- 2)、由于会计政策变更，影响期初未分配利润 0.00 元。
- 3)、由于重大会计差错更正，影响期初未分配利润 0.00 元。
- 4)、由于同一控制导致的合并范围变更，影响期初未分配利润 0.00 元。
- 5)、其他调整合计影响期初未分配利润 0.00 元。

61、营业收入和营业成本

单位：元

项目	本期发生额		上期发生额	
	收入	成本	收入	成本
主营业务	25,292,298,577.79	22,343,074,025.21	25,106,200,503.36	21,770,249,176.45
其他业务	24,694,739.13	17,388,081.32	17,314,774.44	13,654,549.02
合计	25,316,993,316.92	22,360,462,106.53	25,123,515,277.80	21,783,903,725.47

62、税金及附加

单位：元

项目	本期发生额	上期发生额
城市维护建设税	2,510,518.34	3,441,202.86
教育费附加	2,290,847.19	2,959,748.49
房产税	6,498,495.23	4,801,873.88
土地使用税	8,467,857.61	7,856,689.31
车船使用税	165,600.00	203,300.00
印花税	5,193,967.11	4,502,697.70
其他	1,736,175.09	554,796.21
合计	26,863,460.57	24,320,308.45

63、销售费用

单位：元

项目	本期发生额	上期发生额
职工薪酬	145,169,455.31	115,071,184.90
折旧与摊销费用	17,782,726.04	20,380,594.45
租赁费	3,232,832.24	1,945,945.73
接待费	8,933,260.16	5,941,478.59
差旅费	22,878,132.12	13,169,522.77
通讯费	306,710.36	430,781.71
办公费	7,998,558.18	10,907,970.58
动力费	4,476,482.92	4,931,163.26
维修费	3,203,788.04	2,965,570.36
运杂费	60,198,899.86	47,945,991.40
广告宣传费	25,424,960.43	18,087,795.82
检测费（检疫费）	9,012,195.11	15,871,678.31
售后技术服务费	19,656,510.24	13,747,936.65
其他费用	9,403,860.54	10,982,838.66
合计	337,678,371.55	282,380,453.19

64、管理费用

单位：元

项目	本期发生额	上期发生额
职工薪酬	644,929,393.70	526,143,330.87
折旧与摊销费用	151,702,614.38	130,332,427.65
租赁费	54,091,712.31	33,219,028.37
接待费	97,176,940.14	100,860,838.17
差旅费	82,189,655.49	83,468,988.48
通讯费	7,805,695.06	6,962,849.02
办公费	44,506,559.78	45,177,553.37
动力费	42,583,834.05	39,607,989.56
维修费	31,560,559.34	28,915,585.39
物料消耗	40,914,157.78	51,178,688.15
检测费（检疫费）	39,912,895.57	17,858,179.09
会务费	13,722,023.49	16,469,951.44

养户开发费用	5,788,659.69	7,104,496.64
咨询费	55,260,454.24	45,663,533.15
财产保险费	27,131,301.94	15,554,550.84
绿化费	13,327,146.42	12,487,976.18
股权激励费用	78,399,552.00	
其他费用	48,561,868.80	111,310,388.61
合计	1,479,565,024.18	1,272,316,354.98

65、财务费用

单位：元

项目	本期发生额	上期发生额
利息支出	138,457,178.78	32,651,581.74
减:利息收入	150,572,969.77	120,885,597.26
其中: 银行理财产品收益	147,416,062.46	116,021,011.70
手续费及其他	11,796,566.90	13,293,392.30
汇兑损益	913,377.15	2,020,296.25
融资费用	1,969,568.74	623,439.21
合计	2,563,721.80	-72,296,887.76

66、资产减值损失

单位：元

项目	本期发生额	上期发生额
一、坏账损失	327,938.49	20,110,995.13
二、存货跌价损失	67,051,446.60	186,191,723.77
合计	67,379,385.09	206,302,718.90

67、公允价值变动收益

单位：元

产生公允价值变动收益的来源	本期发生额	上期发生额
以公允价值计量的且其变动计入当期损益的金融资产	-14,732,291.44	-13,472,826.83
其中: 衍生金融工具产生的公允价值变动收益		2,380.00
以公允价值计量的且其变动计入当期损		-117,410.00

益的金融负债		
合计	-14,732,291.44	-13,590,236.83

68、投资收益

单位：元

项目	本期发生额	上期发生额
权益法核算的长期股权投资收益	-1,927,321.08	833,110.80
处置长期股权投资产生的投资收益		-2,007,000.00
以公允价值计量且其变动计入当期损益的金融资产在持有期间的投资收益		1,408,859.70
处置以公允价值计量且其变动计入当期损益的金融资产取得的投资收益	19,150,165.47	-762,837.68
可供出售金融资产在持有期间的投资收益	57,602,571.08	55,289,203.11
处置可供出售金融资产取得的投资收益	-104,384,324.83	199,445,782.90
国债逆回购收益	873,608.96	933,355.04
合计	-28,685,300.40	255,140,473.87

69、资产处置收益

单位：元

资产处置收益的来源	本期发生额	上期发生额
资产处置收益	23,441,611.41	3,241,774.25

70、其他收益

单位：元

产生其他收益的来源	本期发生额	上期发生额
与日常经营活动有关的政府补助	23,288,519.75	40,930,787.47

与日常经营活动有关的政府补助明细：

单位：元

项目	本期发生额	上期发生额	与资产/收益相关
研发类补助	9,520,214.79	16,286,483.25	与资产/收益相关
生产设施设备类补助	3,085,721.24	5,448,094.05	与资产相关
生产活动类补助	1,625,644.00	7,084,124.36	与资产/收益相关
环保类补助	7,942,728.08	11,323,995.00	与资产/收益相关
其他类补助	1,114,211.64	788,090.81	与资产/收益相关
合计	23,288,519.75	40,930,787.47	

71、营业外收入

单位：元

项目	本期发生额	上期发生额	计入当期非经常性损益的金 额
政府补助	7,484,090.86	3,795,345.62	7,484,090.86
非流动资产报废利得	725,509.88	182,525.49	725,509.88
其他	6,147,441.59	2,316,458.94	6,147,441.59
合计	14,357,042.33	6,294,330.05	14,357,042.33

计入当期损益的政府补助：

单位：元

补助项目	发放主体	发放原因	性质类型	补贴是否影 响当年盈亏	是否特殊 补贴	本期发生金 额	上期发生金 额	与资产相关/ 与收益相关
政府奖励类 补助	省级财政厅， 市、区、县级 财政局、农业 局、畜牧局等 政府部门	奖励	因从事国家鼓励和 扶持特定行业、产 业而获得的补助 （按国家级政策规 定依法取得）	是	否	6,098,574.30	2,170,638.21	与收益相关
其他类补助	市、区、县级 劳动就业管理 局、社保局、 税务局等政府 部门	补助	因从事国家鼓励和 扶持特定行业、产 业而获得的补助 （按国家级政策规 定依法取得）	是	否	1,385,516.56	1,624,707.41	与资产/收益 相关
合计	--	--	--	--	--	7,484,090.86	3,795,345.62	--

公司需遵守《深圳证券交易所行业信息披露指引第 1 号——上市公司从事畜禽、水产养殖业务》的披露要求

72、营业外支出

单位：元

项目	本期发生额	上期发生额	计入当期非经常性损益的金 额
对外捐赠	3,968,300.00	14,012,000.00	3,968,300.00
非流动资产报废损失	5,833,964.09	9,278,552.39	5,833,964.09
其他	8,846,823.01	11,705,889.17	8,846,823.01
合计	18,649,087.10	34,996,441.56	18,649,087.10

73、所得税费用

(1) 所得税费用表

单位：元

项目	本期发生额	上期发生额
当期所得税费用	35,412,123.88	147,857,531.38
递延所得税费用	-4,230,091.25	-58,283,346.14
合计	31,182,032.63	89,574,185.24

(2) 会计利润与所得税费用调整过程

单位：元

项目	本期发生额
利润总额	1,041,501,741.75
按法定/适用税率计算的所得税费用	260,375,435.44
子公司适用不同税率的影响	-19,537,144.73
调整以前期间所得税的影响	3,772,360.14
非应税收入的影响	-6,194,988,320.65
不可抵扣的成本、费用和损失的影响	5,976,425,195.58
本期未确认递延所得税资产的可抵扣暂时性差异或可抵扣亏损的影响	7,248,466.50
技术开发费加计扣除	-2,113,959.65
所得税费用	31,182,032.63

74、其他综合收益

详见附注 57。

75、现金流量表项目

(1) 收到的其他与经营活动有关的现金

单位：元

项目	本期发生额	上期发生额
政府补助等营业外收入	36,387,981.79	47,751,518.70
往来款净额及其他		7,303,564.40
利息收入	52,523,455.25	4,864,585.56
合计	88,911,437.04	59,919,668.66

(2) 支付的其他与经营活动有关的现金

单位：元

项目	本期发生额	上期发生额
付现销售费用	173,122,350.53	146,928,673.84
付现管理费用	585,662,763.25	615,959,309.07
银行手续费、捐赠及其他	18,452,443.14	39,011,281.47
往来款净额及其他	97,474,501.16	
合计	874,712,058.08	801,899,264.38

(3) 收到的其他与投资活动有关的现金

(4) 支付的其他与投资活动有关的现金

(5) 收到的其他与筹资活动有关的现金

单位：元

项目	本期发生额	上期发生额
与资产相关的递延收益	11,393,668.42	19,082,390.24
出售子公司部分股权给少数股东		900,000.00
合计	11,393,668.42	19,982,390.24

(6) 支付的其他与筹资活动有关的现金

单位：元

项目	本期发生额	上期发生额
支付财务融资费用	150,000.00	4,250,000.00
收购深圳营销公司少数股东股权款	13,210,000.00	
合计	13,360,000.00	4,250,000.00

76、现金流量表补充资料

(1) 现金流量表补充资料

单位：元

补充资料	本期金额	上期金额
1. 将净利润调节为经营活动现金流量：	--	--
净利润	1,010,319,709.12	1,794,035,106.58
加：资产减值准备	67,379,385.09	206,302,718.90

固定资产折旧、油气资产折耗、生产性生物资产折旧	1,074,004,698.91	881,167,621.04
无形资产摊销	18,531,921.46	15,550,666.42
长期待摊费用摊销	66,592,983.80	50,611,939.86
处置固定资产、无形资产和其他长期资产的损失（收益以“-”号填列）	288,168,146.86	213,029,160.26
固定资产报废损失（收益以“-”号填列）	5,108,454.21	9,096,026.90
公允价值变动损失（收益以“-”号填列）	14,732,291.44	13,590,236.83
财务费用（收益以“-”号填列）	42,377,233.03	-82,745,990.75
投资损失（收益以“-”号填列）	28,685,300.40	-255,140,473.87
递延所得税资产减少（增加以“-”号填列）	-1,163,692.45	-57,797,250.13
递延所得税负债增加（减少以“-”号填列）	631,598.84	-486,096.01
存货的减少（增加以“-”号填列）	-593,696,094.47	-14,655,441.60
经营性应收项目的减少（增加以“-”号填列）	-293,601,845.50	-414,785,388.47
经营性应付项目的增加（减少以“-”号填列）	-1,372,304,934.21	-1,920,345,879.41
其他	78,399,552.00	
经营活动产生的现金流量净额	434,164,708.53	437,426,956.55
2. 不涉及现金收支的重大投资和筹资活动：	--	--
3. 现金及现金等价物净变动情况：	--	--
现金的期末余额	1,201,666,092.88	661,808,030.83
减：现金的期初余额	1,129,248,479.53	791,829,909.20
现金及现金等价物净增加额	72,417,613.35	-130,021,878.37

（2）本期支付的取得子公司的现金净额

单位：元

	金额
本期发生的企业合并于本期支付的现金或现金等价物	47,000,000.00
其中：	--
河源市温氏食品有限公司	47,000,000.00
减：购买日子公司持有的现金及现金等价物	11,905.37
其中：	--
河源市温氏食品有限公司	11,905.37
其中：	--
取得子公司支付的现金净额	46,988,094.63

(3) 本期收到的处置子公司的现金净额

单位：元

	金额
本期处置子公司于本期收到的现金或现金等价物	2,000,000.00
其中：	--
广东大麟洋海洋生物有限公司	2,000,000.00
减：丧失控制权日子公司持有的现金及现金等价物	1,022,042.78
其中：	--
广东大麟洋海洋生物有限公司	1,022,042.78
其中：	--
处置子公司收到的现金净额	977,957.22

(4) 现金和现金等价物的构成

单位：元

项目	期末余额	期初余额
一、现金	1,201,666,092.88	1,129,248,479.53
其中：库存现金	1,719,900.74	1,778,275.62
可随时用于支付的银行存款	1,068,190,069.51	1,045,829,794.44
可随时用于支付的其他货币资金	131,756,122.63	81,640,409.47
三、期末现金及现金等价物余额	1,201,666,092.88	1,129,248,479.53

77、所有者权益变动表项目注释

说明对上年期末余额进行调整的“其他”项目名称及调整金额等事项：

无。

78、所有权或使用权受到限制的资产

单位：元

项目	期末账面价值	受限原因
货币资金	23,337.68	被冻结
合计	23,337.68	--

79、外币货币性项目

(1) 外币货币性项目

单位：元

项目	期末外币余额	折算汇率	期末折算人民币余额
货币资金	--	--	
其中：美元			
欧元			
港币	44,847,409.28	0.84	37,810,850.76
应收账款	--	--	
其中：美元	1,631,826.73	6.62	10,797,144.77
欧元			
港币	7,003,154.60	0.84	5,904,359.64
长期借款	--	--	
其中：美元			
欧元			
港币			
其他应收款			
其中：港币	589,030.02	0.84	496,611.21
应付账款			
其中：港币	43,726,469.71	0.84	36,865,786.61
其他应付款			
其中：港币	1,036,225.00	0.84	873,641.30

其他说明：

无。

(2) 境外经营实体说明，包括对于重要的境外经营实体，应披露其境外主要经营地、记账本位币及选择依据，记账本位币发生变化的还应披露原因。

√ 适用 □ 不适用

公司	主要经营地	记账本位币	记账本位币选择依据
鹏福发展有限公司	香港	港币	当地货币

80、套期

按照套期类别披露套期项目及相关套期工具、被套期风险的定性和定量信息：

无。

81、其他

无。

八、合并范围的变更

1、非同一控制下企业合并

(1) 本期发生的非同一控制下企业合并

单位：元

被购买方名称	股权取得时点	股权取得成本	股权取得比例	股权取得方式	购买日	购买日的确定依据	购买日至期末被购买方的收入	购买日至期末被购买方的净利润
河源市温氏食品有限公司	2018年03月31日	52,500,000.00	100.00%	现金支付	2018年03月31日	获得控制权	4,321,104.92	-829,722.35

其他说明：

无。

(2) 合并成本及商誉

单位：元

合并成本	河源市温氏食品有限公司
--现金	52,500,000.00
合并成本合计	52,500,000.00
减：取得的可辨认净资产公允价值份额	54,517,421.89
商誉/合并成本小于取得的可辨认净资产公允价值份额的金额	-2,017,421.89

合并成本公允价值的确定方法、或有对价及其变动的说明：

无。

大额商誉形成的主要原因：

无。

(3) 被购买方于购买日可辨认资产、负债

单位：元

	河源市温氏食品有限公司	
	购买日公允价值	购买日账面价值
货币资金	11,905.37	11,905.37
应收款项	16,668,756.79	16,668,756.79
固定资产	26,640,000.00	26,640,000.00
无形资产	56,600,000.00	56,600,000.00
其他流动资产	1,301,448.97	1,301,448.97
借款	18,622,222.24	18,622,222.24
应付款项	28,082,467.00	28,082,467.00
净资产	54,517,421.89	54,517,421.89
取得的净资产	54,517,421.89	54,517,421.89

可辨认资产、负债公允价值的确定方法：

无。

企业合并中承担的被购买方的或有负债：

无。

其他说明：

无。

(4) 购买日之前持有的股权按照公允价值重新计量产生的利得或损失

是否存在通过多次交易分步实现企业合并并且在报告期内取得控制权的交易

是 否

(5) 购买日或合并当期期末无法合理确定合并对价或被购买方可辨认资产、负债公允价值的相关说明

无。

(6) 其他说明

无。

2、同一控制下企业合并

(1) 本期发生的同一控制下企业合并

其他说明：

无。

(2) 合并成本

或有对价及其变动的说明：

无。

其他说明：

无。

(3) 合并日被合并方资产、负债的账面价值

企业合并中承担的被合并方的或有负债：

无。

其他说明：

无。

3、反向购买

交易基本信息、交易构成反向购买的依据、上市公司保留的资产、负债是否构成业务及其依据、合并成本的确定、按照权益性交易处理时调整权益的金额及其计算：

无。

4、处置子公司

是否存在单次处置对子公司投资即丧失控制权的情形

是 否

单位：元

子公司名称	股权处置价款	股权处置比例	股权处置方式	丧失控制权的时点	丧失控制权时点的确定依据	处置价款与处置投资对应的合并财务报表层面享有该子公司净资产份额的差额	丧失控制权之日剩余股权的比例	丧失控制权之日剩余股权的账面价值	丧失控制权之日剩余股权的公允价值	按照公允价值重新计量剩余股权产生的利得或损失	丧失控制权之日剩余股权公允价值的确定方法及主要假设	与原子公司股权投资相关的其他综合收益转入投资损益的金额
广东大麟海洋生物有限公司	2,000,000.00	82.44%	出售	2018年01月23日	丧失控制权	3,944,575.64						

其他说明：

广东大麟海洋生物有限公司属于广东大麟洋生物有限公司的直接控股子公司，因此合并出售股权。

是否存在通过多次交易分步处置对子公司投资且在本期丧失控制权的情形

是 否

5、其他原因的合并范围变动

说明其他原因导致的合并范围变动（如，新设子公司、清算子公司等）及其相关情况：

序号	公司名称	股权取得方式	股权取得时点	实际出资额	认缴出资比例（%）
1	射阳温氏畜牧有限公司	新设	2018年1月		100
2	灵璧温氏畜牧有限公司	新设	2018年2月		100
3	咸宁温氏佳丰食品有限公司	新设	2018年2月		100
4	邹城温氏畜牧有限公司	新设	2018年3月	2,080,000.00	100
5	新泰温氏畜牧有限公司	新设	2018年3月	1,000,000.00	100
6	无为温氏家禽有限公司	新设	2018年4月	1,660,000.00	100
7	泗水温氏畜牧有限公司	新设	2018年5月	2,200,000.00	100
8	永州冷水滩区温氏畜牧有限公司	新设	2018年6月		100
9	铜仁市万山区温氏畜牧有限公司	新设	2018年6月		100

6、其他

无。

九、在其他主体中的权益

1、在子公司中的权益

(1) 企业集团的构成

子公司名称	主要经营地	注册地	业务性质	持股比例		取得方式
				直接	间接	
广东温氏食品营销有限公司	广东省新兴县	新兴县新城镇东堤北路9号广东温氏集团总部(14楼1406室自编)(办公住所)	食品营销	90.00%		投资设立
广东温氏投资有限公司	广东省珠海市	珠海市横琴新区宝中路3号4004-68室	投资	100.00%		投资设立
广东筠源投资合伙企业(有限合伙)	广东省新兴县	新兴县新城镇温氏科技园内(办公楼)三楼	投资	80.00%		同一控制下企业合并
新兴县佳裕贸易有限公司	广东省新兴县	新兴县新城镇东堤北路9号广东温氏集团总部(11楼1102室自编)(办公住所)	贸易	100.00%		投资设立
广东温氏饲料有	广东省新兴县	新兴县新城镇东堤北路9号广东温	原料采购、贸易	100.00%		投资设立

限公司		氏集团总部(11楼1108室自编)(办公住所)				
新兴县佳通水运有限公司	广东省新兴县	新兴县新城镇东堤北路9号广东温氏集团总部(11楼1103室自编)(办公住所)	运输服务	100.00%		投资设立
长春温氏粮食有限公司	吉林省长春市	长春市南关区南湖大路88号鸿城国际花园小区3号楼[幢]2301、2302室	粮食收购、贸易	100.00%		投资设立
龙江温氏穗丰粮食有限公司	黑龙江省龙江县	黑龙江省齐齐哈尔市龙江县龙江镇西岗街	粮食收购、贸易	100.00%		投资设立
齐齐哈尔温氏粮食有限公司	黑龙江省齐齐哈尔市	黑龙江省齐齐哈尔市富拉尔基区铁北办事处工农街36号	粮食收购、贸易	100.00%		投资设立
广东南牧机械设备有限公司	广东省新兴县	新兴县新城镇新成工业园内A1-04、A1-06、G1-02地块	设备制造、销售	100.00%		投资设立
芜湖南牧机械设备有限公司	安徽省南陵县	安徽省芜湖市南陵县经济开发区	设备制造、销售	100.00%		投资设立
南充南牧机械设备有限公司	四川省仪陇县	仪陇县河西工业园区	设备制造、销售	100.00%		投资设立
朝阳南牧机械设备有限公司	辽宁省朝阳市	辽宁省朝阳市朝阳县柳城镇郭家村	设备制造、销售	100.00%		投资设立
广东温氏佳润食品有限公司	广东省新兴县	新兴县东成镇东瑶十里坵秋(办公住所)	肉鸡、肉鸽屠宰及销售	100.00%		投资设立
鹏福发展有限公司	香港	新界上水龙琛路39号上水广场12楼23室	食品贸易	100.00%		投资设立
新兴县温氏荣康家禽有限公司	广东省新兴县	新兴县簕竹镇红光社区居民委员会(办公住所)	畜牧养殖、销售	100.00%		投资设立
新兴县荣安温氏家禽有限公司	广东省新兴县	新兴县太平镇马山社区(太平开发区红花角)(办公住所)	畜牧养殖、销售	100.00%		投资设立
湖州南浔温氏畜牧有限公司	浙江省湖州市	湖州市千金镇女儿桥南垅	畜牧养殖、销售	100.00%		投资设立
肇庆市鼎湖温氏乳业有限公司	广东省肇庆市	肇庆市鼎湖区莲花镇第一工业园	奶牛饲养销售,鲜牛奶生产、加工销售		100.00%	投资设立
钟山温氏乳业有限公司	广西钟山县	钟山县钟山镇龙井村	奶牛饲养、销售;原奶生产、销售		100.00%	投资设立
贺州温氏乳业有限公司	广西钟山县	钟山县公安镇牛庙村	奶牛饲养、销售;原奶生产、销售	100.00%		投资设立

广东温氏乳业有限公司	广东省肇庆市	肇庆高新技术产业开发区亚铝大街东 12 号	乳制品生产、加工、销售	100.00%		投资设立
连州温氏乳业有限公司	广东省连州市	连州市西江镇斜磅村委会看坪村 (连州市东篱种养实业有限公司综合办公楼 102 房)	奶牛饲养、销售；原奶生产、销售		100.00%	投资设立
江华温氏乳业有限公司	湖南省江华县	湖南省永州市江华瑶族自治县白芒营镇珠郎塘村	奶牛饲养、销售；原奶生产、销售		100.00%	投资设立
广东华农温氏畜牧股份有限公司	广东省新兴县	广东省新兴县新城镇温氏科技园	畜牧养殖、销售	93.33%		投资设立
凌源温氏农牧有限公司	辽宁省凌源市	辽宁省朝阳市凌源市北炉乡南炉村	畜牧养殖、销售	100.00%		投资设立
佛山市三水温氏家禽有限公司	广东省佛山市	佛山市三水区南山镇六和镇城东路 1 号(自编号 1 号、2 号)	畜牧养殖、销售	100.00%		投资设立
肇庆市高要温氏畜牧有限公司	广东省高要市	肇庆市高要区新桥镇 324 国道湾边村路口	畜牧养殖、销售	100.00%		投资设立
四会温氏家禽有限公司	广东省四会市	四会市石狗镇新圩	畜牧养殖、销售	100.00%		投资设立
新兴县温氏新旺羊业有限公司	广东省新兴县	新兴县簕竹镇榄根圩 3 号温氏大院 1 号综合大楼(办公住所)	畜牧养殖、销售	100.00%		投资设立
新兴县车岗温氏家禽有限公司	广东省新兴县	新兴县车岗镇工业开发区(办公楼)	畜牧养殖、销售	100.00%		投资设立
郁南广东温氏家禽有限公司	广东省郁南县	郁南县大湾镇小桥头工业区	畜牧养殖、销售	76.82%		投资设立
海南温氏禽畜有限公司	海南省儋州市	儋州市洛基(原洛基政府大楼内)	畜牧养殖、销售	90.00%		投资设立
阳西温氏禽畜有限公司	广东省阳西县	阳西县城第二工业区 G18-03 号	畜牧养殖、销售	100.00%		投资设立
新兴县新大地禽畜有限公司	广东省新兴县	新兴县簕竹镇榄根村民委员会马屯洞脊	畜牧养殖、销售	58.37%		投资设立
新兴县石头冲裕林林业专业合作社	广东省新兴县	新兴县簕竹镇五联石头冲村村中	采购、销售林业生产资料	50.85%		投资设立
琼海温氏禽畜有限公司	海南省琼海市	琼海市嘉积镇金海路(龙湾酒店后面)	畜牧养殖、销售	90.00%		投资设立
梧州市温氏农牧有限公司	广西梧州市	梧州市龙圩区大坡镇胜洲村木罗	畜牧养殖、销售	100.00%		投资设立
云浮市南江温氏农牧有限公司	广东省郁南县	郁南县平台镇同心大道 2 号	畜牧养殖、销售	100.00%		投资设立

新兴县稔村温氏家禽有限公司	广东省新兴县	新兴县稔村镇白土开发区（温氏销售部）三楼	畜牧养殖、销售	100.00%		投资设立
佛山市高明区温氏家禽有限公司	广东省佛山市	佛山市高明区更合镇工业大道 557 号	畜牧养殖、销售	100.00%		投资设立
云浮市云城温氏畜牧有限公司	广东省云浮市	云浮市云城区思劳镇新行政中心旁	畜牧养殖、销售	100.00%		投资设立
开平温氏农牧有限公司	广东省开平市	开平市苍城镇苍联路 5 号	畜牧养殖、销售	100.00%		投资设立
开平市温氏禽业有限公司	广东省开平市	开平市马冈圩和兴街 39 号	畜牧养殖、销售	100.00%		投资设立
英德温氏禽业有限公司	广东省英德市	英德市石灰铺镇勤丰村委会三门路口	畜牧养殖、销售	100.00%		投资设立
开平市温氏畜牧有限公司	广东省开平市	开平市赤坎镇五龙村委会	畜牧养殖、销售	70.00%	30.00%	投资设立
阳江市阳东温氏畜牧有限公司	广东省阳东县	阳江市阳东区万象工业城 A 区	畜牧养殖、销售	70.00%	30.00%	投资设立
新兴县温氏食品联营有限公司	广东省新兴县	新兴县东成镇东瑶十里坵秋	畜牧养殖、销售	61.46%		投资设立
河源市温氏禽畜有限公司	广东省河源市	河源市源城区埔前镇林中路开发区	畜牧养殖、销售	90.00%		投资设立
吉安温氏禽畜有限公司	江西省吉安县	江西省吉安市吉安县凤凰镇 105 国道	畜牧养殖、销售	100.00%		投资设立
进贤温氏禽畜有限公司	江西省进贤县	江西省南昌市进贤县衙前乡瓦子陂	畜牧养殖、销售	100.00%		投资设立
博罗县温氏畜牧有限公司	广东省博罗县	博罗县杨桥镇大坑办事处樟木楼生产队	畜牧养殖、销售	51.00%	49.00%	投资设立
信丰温氏畜牧有限公司	江西省信丰县	江西省赣州市信丰县古陂镇古陂圩	畜牧养殖、销售	95.00%	5.00%	投资设立
大余温氏畜牧有限公司	江西省大余县	江西省赣州市大余县青龙镇二塘村 323 国道南侧	畜牧养殖、销售	100.00%		投资设立
吉安县温氏畜牧有限公司	江西省吉安县	江西省吉安市吉安县固江镇集镇吉福路北侧	畜牧养殖、销售	100.00%		投资设立
龙南温氏畜牧有限公司	江西省龙南县	江西省赣州市龙南县东江富康工业园	畜牧养殖、销售	100.00%		投资设立
永丰温氏畜牧有限公司	江西省永丰县	江西省吉安市永丰县桥南工业园新区	畜牧养殖、销售	100.00%		投资设立
铅山县温氏畜牧有限公司	江西省铅山县	铅山县汪二镇下四村	畜牧养殖、销售	100.00%		投资设立

广东温氏南方家禽育种有限公司	广东省新兴县	新兴县新城镇东堤北路6号(办公楼)(办公住所)	畜牧养殖、销售	100.00%		投资设立
眉山温氏家禽育种有限公司	四川省眉山市	东坡区富牛镇红光村	畜牧养殖、销售	100.00%		投资设立
咸宁温氏家禽育种有限公司	湖北省咸宁市	咸宁市咸安区汀泗桥镇彭碑村冯家塘大水库旁	畜牧养殖、销售	100.00%		投资设立
阳山温氏家禽育种有限公司	广东省阳山县	阳山县岭背镇犁头村儒水	畜牧养殖、销售	100.00%		投资设立
南京温氏家禽育种有限公司	江苏省南京市	南京市溧水区石湫镇光明村	畜牧养殖、销售	100.00%		投资设立
广西温氏畜牧有限公司	广西省兴业县	广西兴业县石南镇六联工业区	畜牧养殖、销售	70.00%	30.00%	投资设立
富川广东温氏畜牧有限公司	广西富川县	富川古城镇桂洪村	畜牧养殖、销售	90.00%	10.00%	投资设立
怀集广东温氏畜禽有限公司	广东省怀集县	怀集县怀城镇怀高工业区	畜牧养殖、销售	92.20%	7.80%	投资设立
罗定广东温氏畜牧有限公司	广东省罗定市	罗定市素龙街道花果山3号	畜牧养殖、销售	100.00%		投资设立
桂林温氏畜牧有限公司	广西临桂县	临桂县临桂镇沙塘村委沙塘街	畜牧养殖、销售	90.00%	10.00%	投资设立
贺州广东温氏畜禽有限公司	广西贺州市	贺州市广贺高速连线东侧、八桂二级公路贺街方向右侧	畜牧养殖、销售	90.00%	10.00%	投资设立
江永温氏畜牧有限公司	湖南省江永县	湖南省永州市江永县利田工业园内	畜牧养殖、销售	100.00%		投资设立
永州温氏畜牧有限公司	湖南省永州市	湖南零陵工业园河西工业区	畜牧养殖、销售	100.00%		投资设立
江华温氏畜牧有限公司	湖南省江华县	湖南省永州市江华瑶族自治县沱江镇江华经济开发区金牛大道西段	畜牧养殖、销售	100.00%		投资设立
宁远温氏畜牧有限公司	湖南省宁远县	宁远县舜陵镇蔡家村六祖	畜牧养殖、销售	100.00%		投资设立
新田温氏畜牧有限公司	湖南省新田县	新田县龙泉镇龙泉路与陶然街交叉口东侧	畜牧养殖、销售	100.00%		投资设立
赤峰元宝山区温氏农牧有限公司	内蒙古赤峰市	内蒙古自治区赤峰市元宝山区绿色农畜产品加工园区(美丽河镇)	畜牧养殖、销售	100.00%		投资设立
赤峰市松山区温氏农牧有限公司	内蒙古赤峰市	内蒙古自治区赤峰市松山区赤峰商贸物流城滨河路以南、东方红大街以北、新景路以东	畜牧养殖、销售	100.00%		投资设立
宁城温氏农牧有限公司	内蒙古宁城县	宁城县大明镇(原镇政府院内)	畜牧养殖、销售	100.00%		投资设立

建平温氏农牧有限公司	辽宁省建平县	建平县建平镇本街（大桥东 200 米孟氏米业办公楼）	畜牧养殖、销售	100.00%		投资设立
北票温氏农牧有限公司	辽宁省北票市	辽宁省朝阳市北票市大三家镇兴隆沟村 2-1A	畜牧养殖、销售	100.00%		投资设立
公主岭温氏农牧有限公司	吉林省公主岭市	公主岭市先锋尚城 7 号楼 125-225 号	畜牧养殖、销售	100.00%		投资设立
伊通温氏农牧有限公司	吉林省伊通满族自治县	吉林省伊通满族自治县马鞍山镇东风村与北岗村交汇处	畜牧养殖、销售	100.00%		投资设立
莆田广东温氏家禽有限公司	福建省莆田市	莆田市城厢区灵川镇下尾村	畜牧养殖、销售	70.00%		投资设立
丰顺温氏家禽有限公司	广东省丰顺县	丰顺县附城镇环城路赤草	畜牧养殖、销售	95.60%		投资设立
揭阳市温氏畜牧有限公司	广东省揭东县	揭阳产业转移工业园龙尾镇美联村高澜洋	畜牧养殖、销售	51.00%	30.00%	投资设立
漳州温氏农牧有限公司	福建省南靖县	南靖县山城镇葛山村	畜牧养殖、销售	90.00%	10.00%	投资设立
平远温氏畜牧有限公司	广东省平远县	平远县大柘镇工业园区	畜牧养殖、销售	95.00%	5.00%	投资设立
长子温氏畜牧有限公司	山西省长子县	长治市长子县丹朱镇同旺村	畜牧养殖、销售	100.00%		投资设立
芮城温氏畜牧有限公司	山西省芮城县	芮城县洞宾东街（畜牧兽医中心）	畜牧养殖、销售	100.00%		投资设立
将乐温氏家禽有限公司	福建省将乐县	福建省三明市将乐县万安镇万安村翔安小区 1 号	畜牧养殖、销售	100.00%		投资设立
太仓广东温氏家禽有限公司	江苏省太仓市	太仓市城厢镇新毛区白云南路 1008 号	畜牧养殖、销售	87.50%	12.50%	投资设立
镇江温氏畜牧有限公司	江苏省镇江市	镇江市丹徒区辛丰镇黄墟楼安村	畜牧养殖、销售	100.00%		投资设立
南京温氏畜禽有限公司	江苏省南京市	南京市溧水区石湫镇机场科技工业园	畜牧养殖、销售	100.00%		投资设立
盐城温氏畜牧有限公司	江苏省大丰市	盐城市大丰区新丰镇工业集中区	畜牧养殖、销售	100.00%		投资设立
泰安温氏畜牧有限公司	山东省宁阳县	山东省泰安市宁阳县蒋集镇中心小学向北 200 米岗彭路东侧	畜牧养殖、销售	100.00%		投资设立
南通温氏家禽有限公司	江苏省如皋市	如皋市石庄镇草张庄居十五组	畜牧养殖、销售	100.00%		投资设立
亳州温氏家禽有限公司	安徽省亳州市	安徽省亳州市涡阳县楚店镇李楼行政村	畜牧养殖、销售	100.00%		投资设立

沧州温氏畜牧有限公司	河北省沧县	沧县汪家铺乡彭店村	畜牧养殖、销售	100.00%		投资设立
淮安温氏畜牧有限公司	江苏省盱眙县	盱眙县工业开发区葵花大道东侧	畜牧养殖、销售	100.00%		投资设立
连云港温氏畜牧有限公司	江苏省东海县	东海县白塔埠镇铁路南站南路 9 号	畜牧养殖、销售	100.00%		投资设立
宿迁温氏畜牧有限公司	江苏省泗洪县	泗洪县青阳镇 245 省道新濉河大桥西边北侧	畜牧养殖、销售	100.00%		投资设立
徐州温氏畜牧有限公司	江苏省睢宁县	睢宁县睢城镇徐沙河南、南环路北侧	畜牧养殖、销售	100.00%		投资设立
滨海温氏畜牧有限公司	江苏省滨海县	滨海县滨海港镇龙潭港村	畜牧养殖、销售	100.00%		投资设立
响水温氏畜牧有限公司	江苏省响水县	响水县小尖 326 省道北侧、县农产品加工区中心路西侧	畜牧养殖、销售	100.00%		投资设立
江苏淮阴温氏畜牧有限公司	江苏省淮安市	淮安市淮阴区淮安国家农业科技园区（码头镇）	畜牧养殖、销售	100.00%		投资设立
湖州广东温氏畜牧有限公司	浙江省湖州市	湖州市东林镇工业园区	畜牧养殖、销售	100.00%		投资设立
衢州温氏畜牧有限公司	浙江省龙游县	龙游县模环乡中小型企业聚集地	畜牧养殖、销售	100.00%		投资设立
江山温氏畜牧有限公司	浙江省江山市	浙江省江山市贺村镇丰益村	畜牧养殖、销售	100.00%		投资设立
常山温氏畜牧有限公司	浙江省常山县	常山县白石镇小白石村	畜牧养殖、销售	100.00%		投资设立
嵊州温氏畜牧有限公司	浙江省嵊州市	嵊州市崇仁镇马仁村 498 号	畜牧养殖、销售	100.00%		投资设立
芜湖温氏畜牧有限公司	安徽省南陵县	安徽省芜湖市南陵县经济开发区	畜牧养殖、销售	100.00%		投资设立
望江温氏畜牧有限公司	安徽省望江县	望江县高士镇高士街（工业集中区）	畜牧养殖、销售	100.00%		投资设立
汉川温氏畜牧有限公司	湖北省孝感市	汉川市分水镇北工业区	畜牧养殖、销售	100.00%		投资设立
监利温氏畜牧有限公司	湖北省监利县	监利县毛市镇陈铺村	畜牧养殖、销售	100.00%		投资设立
咸宁温氏畜牧有限公司	湖北省咸宁市	咸宁市咸安区贺胜桥镇	畜牧养殖、销售	100.00%		投资设立
松滋温氏畜牧有限公司	湖北省松滋市	松滋市八宝镇东岳原种场	畜牧养殖、销售	100.00%		投资设立

孝昌温氏畜牧有限公司	湖北省孝昌县	孝昌县开发区	畜牧养殖、销售	100.00%		投资设立
洪湖温氏畜牧有限公司	湖北省洪湖市	湖北省洪湖市燕窝镇新新路	畜牧养殖、销售	100.00%		投资设立
湘阴温氏畜牧有限公司	湖南省湘阴县	湖南省岳阳市湘阴县玉华乡来龙村长湘公路西侧	畜牧养殖、销售	100.00%		投资设立
安仁温氏畜牧有限公司	湖南省安仁县	安仁县灵官镇荷树村坪上组（S212省道边安仁县扶贫产业区）	畜牧养殖、销售	100.00%		投资设立
宁乡广东温氏禽畜有限公司	湖南省宁乡县	宁乡县回龙铺镇万寿山村十组	畜牧养殖、销售	85.88%		投资设立
耒阳温氏禽畜有限公司	湖南省耒阳市	耒阳市蔡子池办事处上岭村	畜牧养殖、销售	80.00%	20.00%	投资设立
汉川广东温氏家禽有限公司	湖北省汉川市	汉川市分水镇北工业区	畜牧养殖、销售	91.67%		投资设立
武汉温氏畜禽有限公司	湖北省武汉市	武汉市江夏区郑店街劳七村	畜牧养殖、销售	85.00%	15.00%	投资设立
监利温氏畜禽有限公司	湖北省监利县	监利县工业园区	畜牧养殖、销售	72.00%	18.00%	投资设立
咸宁市贺胜温氏禽畜有限公司	湖北省咸宁市	湖北省咸宁市咸安区贺胜桥镇	畜牧养殖、销售	85.00%	15.00%	投资设立
重庆广东温氏家禽有限公司	重庆市璧山区	重庆市璧山区璧泉街道虎峰村	畜牧养殖、销售	100.00%		投资设立
德阳广东温氏家禽有限公司	四川省德阳市	四川省德阳市天元镇	畜牧养殖、销售	100.00%		投资设立
眉山温氏畜牧有限公司	四川省眉山市	眉山市东坡区富牛镇	畜牧养殖、销售	100.00%		投资设立
中江温氏畜牧有限公司	四川省中江县	四川省德阳市中江县南华镇二环路北一段 289 号	畜牧养殖、销售	100.00%		投资设立
清镇温氏畜牧有限公司	贵州省清镇市	贵州省贵阳市清镇市红枫湖镇陈亮村	畜牧养殖、销售	100.00%		投资设立
凯里温氏农牧有限公司	贵州省凯里市	贵州省黔东南苗族侗族自治州凯里市三棵树镇南花街	畜牧养殖、销售	100.00%		投资设立
石林温氏畜牧有限公司	云南省石林县	云南省昆明市石林县鹿阜街道办事处生态工业集中区	畜牧养殖、销售	100.00%		投资设立
祥云温氏畜牧有限公司	云南省祥云县	云南省大理白族自治州祥云县祥城镇财富工业园区烟坡片区（杨贵村）	畜牧养殖、销售	100.00%		投资设立
中江仓山温氏畜牧有限公司	四川省中江县	四川省德阳市中江县仓山镇罗桂路 134 号	畜牧养殖、销售	100.00%		投资设立

潼南温氏畜牧有限公司	重庆市潼南县	重庆市潼南区梓潼街道办事处创业大道 128 号	畜牧养殖、销售	100.00%		投资设立
平昌温氏畜牧有限公司	四川省平昌县	四川省平昌县江口镇星光工业园	畜牧养殖、销售	100.00%		投资设立
重庆长寿温氏畜牧有限公司	重庆市长寿区	重庆市长寿区葛兰镇桔井开发区 8 号	畜牧养殖、销售	100.00%		投资设立
仪陇温氏畜牧有限公司	四川省仪陇县	仪陇县新政镇河西工业区桑梓街 8 号	畜牧养殖、销售	100.00%		投资设立
麻江温氏农牧有限公司	贵州省麻江县	贵州省黔东南苗族侗族自治州麻江县杏山镇良田村羊昌坡	畜牧养殖、销售	100.00%		投资设立
玉屏温氏畜牧有限公司	贵州省铜仁市	贵州省铜仁市玉屏侗族自治县平溪镇飞凤园区	畜牧养殖、销售	100.00%		投资设立
靖州温氏畜牧有限公司	湖南省靖州县	靖州县甘太工业园(甘棠镇平原村)	畜牧养殖、销售	100.00%		投资设立
曲靖市沾益区温氏畜牧有限公司	云南省沾益县	云南省曲靖市沾益区沾益工业园区城西片区	畜牧养殖、销售	100.00%		投资设立
广西玉林市广东温氏家禽有限公司	广西玉林市	石南镇香山商贸区	畜牧养殖、销售	80.00%		投资设立
桂林广东温氏家禽有限公司	广西临桂县	临桂县临桂镇乐和村委回龙村(321国道旁)	畜牧养殖、销售	85.00%		投资设立
南宁市广东温氏畜禽有限公司	广西南宁市	南宁市邕宁区五象大道东段 61 号	畜牧养殖、销售	75.00%	25.00%	投资设立
陆川县广东温氏畜禽有限公司	广西陆川县	广西陆川县良田镇	畜牧养殖、销售	80.00%	20.00%	投资设立
钟山温氏畜禽有限公司	广西钟山县	广西贺州市钟山县城迎宾大道东侧(气象局对面)	畜牧养殖、销售	100.00%		投资设立
咸阳温氏畜牧有限公司	陕西省淳化县	陕西省咸阳市淳化县润镇工业园区	畜牧养殖、销售	100.00%		投资设立
永寿温氏畜牧有限公司	陕西省永寿县	陕西省咸阳市永寿县监军镇绿色食品加工园区	畜牧养殖、销售	100.00%		投资设立
合肥温氏畜牧有限公司	安徽省肥西县	安徽省合肥市肥西县花岗镇农副产品加工产业园	畜牧养殖、销售	100.00%		投资设立
滁州温氏畜牧有限公司	安徽省全椒县	安徽省滁州市全椒县综合经济开发区	畜牧养殖、销售	100.00%		投资设立
南陵温氏养猪有限公司	安徽省南陵县	安徽省芜湖市南陵县经济开发区	畜牧养殖、销售	100.00%		投资设立
肥东温氏畜牧有限公司	安徽省肥东县	安徽省合肥市肥东县梁园镇路口村	畜牧养殖、销售	100.00%		投资设立

亳州温氏畜牧有限公司	安徽省亳州市	安徽省亳州市涡阳县楚店镇李楼行政村	畜牧养殖、销售	100.00%		投资设立
埇桥温氏畜牧有限公司	安徽省宿州市	安徽省宿州市埇桥区灰古镇付湖村二徐路西侧	畜牧养殖、销售	100.00%		投资设立
天津温氏畜牧有限公司	天津市宁河县	天津市宁河区经济开发区五纬路六经路交口处	畜牧养殖、销售	100.00%		投资设立
盐山温氏畜牧有限公司	河北省盐山县	盐山县正港工业区内，正港路南侧	畜牧养殖、销售	100.00%		投资设立
南皮温氏畜牧有限公司	河北省沧州市	南皮经济开发区东区（南皮县乌马营镇永达路南）	畜牧养殖、销售	100.00%		投资设立
献县温氏畜牧有限公司	河北省献县	河北省沧州市献县经济开发区	畜牧养殖、销售	100.00%		投资设立
滁县华农畜牧有限公司	安徽省全椒县	安徽省滁州市全椒县襄河镇杨桥路288号-1	畜牧养殖、销售	100.00%		投资设立
清远温氏种猪科技有限公司	广东省清远市	广东省连州市城南民族工业园温氏公司2号楼	种猪、肉猪、猪苗的生产与销售	100.00%		投资设立
保定国农温氏种猪育种股份有限公司	河北省涿州市	涿州市东城坊镇中国农业大学涿州农业科技园区内	种猪、肉猪、猪苗的生产与销售	67.00%		非同一控制下企业合并
洪湖温氏种猪科技有限公司	湖北省洪湖市	洪湖市燕窝镇燕兴路镇政府宿舍三单位	种猪、肉猪、猪苗的生产与销售	100.00%		投资设立
咸阳温氏种猪科技有限公司	陕西省淳化县	淳化县工业园内	种猪、肉猪、猪苗的生产与销售	100.00%		投资设立
新兴县国研科技有限公司	广东省新兴县	新兴县新城镇东堤北路5号温氏集团研究院（员工活动中心）二楼（办公住所）	畜禽、兽医研究服务	100.00%		投资设立
北票温氏育种有限公司	辽宁省北票市	辽宁省朝阳市北票市大三家镇兴隆沟村2-1A	畜牧养殖、销售	100.00%		投资设立
广东温氏大华农生物科技有限公司	广东省新兴县	新兴县新城镇东堤北路6号	疫苗生产、销售	100.00%		投资设立
肇庆大麟洋海洋生物技术有限公司	广东省肇庆市	肇庆市大旺区大华农生物药品有限公司办公楼二层	渔业饲料生产、销售	100.00%		投资设立
广东大渔生物有限公司	广东省肇庆市	肇庆市大旺区大华农生物药品有限公司办公楼一楼（仅作办公场所）	疫苗生产、销售	90.00%		同一控制下企业合并

新兴大华农禽蛋有限公司	广东省新兴县	新兴县新城镇温氏科技园内（办公楼）二楼	畜牧养殖、销售	100.00%		同一控制下企业合并
佛山市正典生物技术有限公司	广东省佛山市	佛山市三水区乐平镇范湖桂花街 2 号	疫苗生产、销售	60.00%		同一控制下企业合并
肇庆大华农生物药品有限公司	广东省肇庆市	肇庆高新区创业路 5 号	疫苗生产、销售	100.00%		同一控制下企业合并
广东惠牧贸易有限责任公司	广东省新兴县	新兴县新城镇东堤北路温氏科技园（C5 栋 15、16 号）	疫苗、饲料等销售	100.00%		同一控制下企业合并
广东温氏佳味食品有限公司	广东省新兴县	新兴县新城镇新成工业园内 B2-07 地块	肉制品加工、销售		100.00%	投资设立
肇庆市鼎湖温氏畜牧有限公司	广东省肇庆市	肇庆市鼎湖区莲花镇大埗村蛇岗布（原西江蛋鸡场旧址）	奶牛饲养、销售；原奶生产、销售		100.00%	投资设立
温氏（朝阳）农牧有限公司	辽宁省朝阳县	辽宁省朝阳市朝阳县柳城街道腰而营子村（朝阳市朝牧种畜场院内）	畜牧养殖、销售		100.00%	投资设立
南雄市温氏畜牧有限公司	广东省南雄市	南雄市东莞大岭山（南雄）产业转移工业园新 323 国道北 6 号	畜牧养殖、销售		100.00%	投资设立
韶关市曲江区温氏畜牧有限公司	广东省韶关市	韶关市曲江区大塘镇红新村委会四队	畜牧养殖、销售		100.00%	投资设立
阳春市温氏畜牧有限公司	广东省阳江市	阳江市岗侨管理区岗美办事处七队	畜牧养殖、销售		100.00%	投资设立
新兴温氏新三板投资合伙企业（有限合伙）	广东省新兴县	新兴县新城镇东堤北路 9 号总部大楼五楼 501 室	投资		98.73%	投资设立
深圳市温氏食品营销有限公司	广东省深圳市	深圳市龙岗区横岗街道金源路 16 号南区办公楼附楼 1-2	贸易		100.00%	投资设立
韶关霞兴温氏畜牧有限公司	广东省仁化县	仁化县丹霞大道 69 号	畜牧养殖、销售		100.00%	投资设立
苍溪温氏畜牧有限公司	四川省苍溪县	苍溪县陵江镇肖家坝大道 215 号	畜牧养殖、销售	100.00%		投资设立
巴中温氏畜牧有限公司	四川省巴中市	四川省巴中市巴州区清江镇塘坝村六社	畜牧养殖、销售	100.00%		投资设立
江苏淮州温氏畜牧有限公司	江苏省淮安市	淮安市淮安区茭陵乡果园村 234 省道北侧	畜牧养殖、销售	100.00%		投资设立
广东温氏种猪科	广东省新兴县	新兴县新城镇东堤北路 7 号之一	种猪、肉猪、猪	100.00%		投资设立

技有限公司		(温氏集团饲料采购中心)(办公住所)	苗的生产与销售			
思南温氏畜牧有限公司	贵州省思南县	贵州省铜仁市思南县思唐镇安化街477号	畜牧养殖、销售	100.00%		投资设立
旬邑温氏畜牧有限公司	陕西省旬邑县	陕西省咸阳市旬邑县太村工业园	畜牧养殖、销售	100.00%		投资设立
蓝山温氏畜牧有限公司	湖南省蓝山县	湖南省永州市蓝山县塔峰镇富阳村三组	畜牧养殖、销售	100.00%		投资设立
宁阳温氏畜牧有限公司	山东省泰安市	山东省泰安市宁阳县蒋集镇蒙馆路北宝意社区北	畜牧养殖、销售	100.00%		投资设立
纳溪温氏畜牧有限公司	四川省泸州市	泸州市纳溪区护国镇大洲驿社区乾隆路	畜牧养殖、销售	100.00%		投资设立
广东温氏信息科技有限公司	广东省广州市	广州市天河区天河北路233号6405室(仅限办公用途)	软件开发、销售	100.00%		投资设立
阜宁温氏畜牧有限公司	江苏省阜宁县	阜宁县香港路729号(C)	畜牧养殖、销售	100.00%		投资设立
福泉温氏畜牧有限公司	贵州省黔南布依族苗族自治州	贵州省黔南布依族苗族自治州福泉市马场坪街道办事处经济开发区西环路	畜牧养殖、销售	100.00%		投资设立
余庆温氏畜牧有限公司	贵州省余庆县	贵州省遵义市余庆县子营街道文化路13号	畜牧养殖、销售	100.00%		投资设立
湖南温氏乳业有限公司	湖南省宁乡县	宁乡县金洲大道创业大楼15楼创客空间	乳制品、饮料的生产、加工、销售。	100.00%		投资设立
敖汉温氏农牧有限公司	内蒙古自治区赤峰市	内蒙古自治区赤峰市敖汉旗畜牧局三楼303室	畜牧养殖、销售	100.00%		投资设立
祁阳温氏畜牧有限公司	湖南省祁阳县	湖南祁阳经济开发区长流路	畜牧养殖、销售	100.00%		投资设立
道县温氏畜牧有限公司	湖南省永州市	湖南省永州市道县道江镇富塘西路95号	畜牧养殖、销售	100.00%		投资设立
灵宝温氏禽业有限公司	河南省灵宝市	灵宝市焦村镇杨家村	畜牧养殖、销售	100.00%		投资设立
喀左温氏农牧有限公司	辽宁省喀左县	辽宁省朝阳市喀左县甘招镇甘招村	畜牧养殖、销售	100.00%		投资设立
东光温氏畜牧有限公司	河北省东光县	河北省沧州市东光县找王镇杨卷毛村	畜牧养殖、销售	100.00%		投资设立
莱芜温氏畜牧有限公司	山东省莱芜市	山东省莱芜市钢城区辛庄镇新镇区驻地	畜牧养殖、销售	100.00%		投资设立
定襄温氏畜牧有限公司	山西省定襄县	忻州定襄县晋昌镇忻阜路2号	畜牧养殖、销售	100.00%		投资设立

限公司						
弥勒温氏畜牧有限公司	云南省弥勒市	云南省红河哈尼族彝族自治州弥勒市新哨镇新街延伸街	畜牧养殖、销售	100.00%		投资设立
遵义温氏畜牧有限公司	贵州省遵义市	贵州省遵义市播州区苟江镇苟江未来城 7 号地 7-E-09、10、11、12 号	畜牧养殖、销售	100.00%		投资设立
冠县温氏畜牧有限公司	山东省冠县	山东省聊城市冠县崇文街道办事处冉子路东段	畜牧养殖、销售	100.00%		投资设立
蒙自温氏畜牧有限公司	云南省蒙自市	红河州蒙自市新安所大新寨 75 号	畜牧养殖、销售	100.00%		投资设立
建水温氏畜牧有限公司	云南省建水县	云南省红河哈尼族彝族自治州建水县临安镇圣兴村委会武家铺村	畜牧养殖、销售	100.00%		投资设立
沧县温氏畜牧有限公司	河北省沧县	河北省沧州市沧县沧东经济开发区华山东路	畜牧养殖、销售	100.00%		投资设立
会泽温氏畜牧有限公司	云南省会泽县	云南省曲靖市会泽县古城街道钟屏路 126 号	畜牧养殖、销售	100.00%		投资设立
黎平温氏畜牧有限公司	贵州省黎平县	贵州省黔东南苗族侗族自治州黎平县德凤镇黎阳南路农业局大楼一楼	畜牧养殖、销售	100.00%		投资设立
东安温氏畜牧有限公司	湖南省东安县	湖南省永州市东安县白牙市镇环城北路	畜牧养殖、销售	100.00%		投资设立
安龙温氏畜牧有限公司	贵州省安龙县	贵州省黔西南布依族苗族自治州安龙县招堤街道办杨柳街 1 号	畜牧养殖、销售	100.00%		投资设立
义县温氏农牧有限公司	辽宁省义县	辽宁省锦州市义县义州镇振兴街	畜牧养殖、销售	100.00%		投资设立
凌海温氏农牧有限公司	辽宁省凌海市	辽宁省锦州市凌海市大凌河街道大锦村大锦线南侧	畜牧养殖、销售	100.00%		投资设立
合江温氏畜牧有限公司	四川省合江县	合江县临港工业园区食品园区（泸州凯发玻璃有限公司对面）	畜牧养殖、销售	100.00%		投资设立
金安温氏畜牧有限公司	安徽省六安市	六安市金安区孙岗镇连墩村	畜牧养殖、销售	100.00%		投资设立
开远温氏畜牧有限公司	云南省开远市	云南省红河哈尼族彝族自治州开远市环城南路 16 号(为民楼 1401)	畜牧养殖、销售	100.00%		投资设立
师宗温氏畜牧有限公司	云南省师宗县	云南省曲靖市师宗县漾月街道漾月西路 59 号（畜牧局内）	畜牧养殖、销售	100.00%		投资设立
高密温氏家禽有限公司	山东省高密市	山东省潍坊市高密市大牟家镇政府街 8 号(供电所对面)	畜牧养殖、销售	100.00%		投资设立
北安温氏畜牧有限公司	黑龙江省北安市	黑龙江省北安市畜牧医局	畜牧养殖、销售	100.00%		投资设立
安岳温氏畜牧有限公司	四川省安岳县	安岳县岳阳镇兴柠街 1 号附 1 号四幢一单元 301 号	畜牧养殖、销售	100.00%		投资设立

莘县温氏畜牧有限公司	山东省莘县	山东省聊城市莘县莘亭街道办事处大里王安置房 1 号楼	畜牧养殖、销售	100.00%		投资设立
乐陵温氏畜牧有限公司	山东省乐陵市	山东省德州市乐陵市安居路 119 号	畜牧养殖、销售	100.00%		投资设立
阳城温氏畜牧有限公司	山西省阳城县	山西省晋城市阳城县府后街 2 排 6 号	畜牧养殖、销售	100.00%		投资设立
禹城温氏畜牧有限公司	山东省禹城市	山东省德州市禹城市解放路畜牧兽医局办公楼北楼一楼	畜牧养殖、销售	100.00%		投资设立
珙县温氏畜牧有限公司	四川省珙县	珙县巡场镇安民街 57 号（珙县畜牧局办公楼）	畜牧养殖、销售	100.00%		投资设立
新兴县温氏慧农猪业科技有限公司	广东省新兴县	新兴县新城镇东堤北路 7 号之一（温氏集团饲料采购中心）（办公住所）	畜禽饲养技术研发、咨询		100.00%	投资设立
湖州南浔温氏佳味食品有限公司	浙江省湖州市	湖州市南浔区千金镇千金村女儿桥南堍	肉制品加工、销售	100.00%		投资设立
新兴创新壹号投资合伙企业（有限合伙）	广东省新兴县	新兴县新城镇东堤北路 9 号广东温氏集团总部五楼 502 室	投资		95.27%	投资设立
德州陵城温氏畜牧有限公司	山东省德州市	德州市陵城区安德街道办事处芦坊小区 4 号	畜牧养殖、销售	100.00%		投资设立
营山温氏畜牧有限公司	四川省营山县	营山县工业集中区内	畜牧养殖、销售	100.00%		投资设立
定远温氏畜牧有限公司	安徽省定远县	安徽省滁州市定远县定城镇经开区	畜牧养殖、销售	100.00%		投资设立
万荣温氏畜牧有限公司	山西省万荣县	山西省运城市万荣县畜牧兽医中心	畜牧养殖、销售	100.00%		投资设立
珠海温氏安赐产业并购股权投资基金企业（有限合伙）	广东省珠海市	珠海市横琴新区宝华路 6 号 105 室 -25488（集中办公区）	投资		96.96%	投资设立
安顺温氏畜牧有限公司	贵州省安顺市	贵州省安顺市西秀区蔡官镇张家庄	畜牧养殖、销售	100.00%		投资设立
马龙温氏畜牧有限公司	云南省马龙县	云南省曲靖市马龙县通泉街道龙翔路云华园一期商铺 2-21 号	畜牧养殖、销售	100.00%		投资设立
弥勒温氏家禽有限公司	云南省弥勒市	云南省红河哈尼族彝族自治州弥勒市弥阳镇章保村委会徐家寨村	畜牧养殖、销售	100.00%		投资设立
山东温氏种猪科技有限公司	山东省（华东地区）	山东省聊城市冠县崇文街道办事处冉子路东段冠昌小区商铺	种猪、肉猪、猪苗的生产与销售	100.00%		投资设立

广州市温氏食品有限公司	广东省广州市	广州市天河区元岗路 310 号自编 3 栋 C5A02、C5A03、C5A05、C5A06 单元（仅限办公用途）	食品营销		100.00%	投资设立
贵州温氏种猪科技有限公司	贵州省（西南地区）	贵州省遵义市播州区苟江镇经济开发区苟江大道未来城 7-E-05、06 号	种猪、肉猪、猪苗的生产与销售		100.00%	投资设立
广东温氏食品质量检验检测科技有限公司	广东省（华南地区）	新兴县簕竹镇榄根圩 3 号温氏大院 2 号科技楼（办公住所）	食品检测		100.00%	投资设立
青岛南牧机械设备有限公司	山东省青岛市	山东省青岛市城阳区艳阳路 100 号	设备制造、销售		100.00%	投资设立
新兴温氏成长壹号股权投资合伙企业（有限合伙）	广东省新兴县	新兴县新城镇东堤北路 9 号广东温氏集团总部五楼 503 室	投资		85.00%	投资设立
广东东成种猪科技有限公司	广东省新兴县	新兴县新城镇东堤北路 7 号之一（温氏集团饲料采购中心）（办公住所）	种猪、肉猪、猪苗的生产与销售		85.00%	投资设立
新兴县温氏佳丰食品有限公司	广东省新兴县	新兴县新城镇雨洞（广东温氏食品集团股份有限公司房屋）	家禽屠宰及销售		100.00%	投资设立
水城温氏畜牧有限公司	贵州省水城县	贵州省六盘水市水城县董地街道办文阁村合兴组	畜牧养殖、销售		100.00%	投资设立
南充市高坪温氏畜牧有限公司	四川省南充市	四川省南充市高坪区航空港工业集中区金顺路南段东侧	畜牧养殖、销售		100.00%	投资设立
苏州温氏食品有限公司	江苏省（华东地区）	苏州市吴中区吴中东路 158 号利通大厦 1 幢 11 层 1101-1102 室	食品销售		100.00%	投资设立
杭州温氏食品有限公司	浙江省（华东地区）	浙江省杭州市余杭区良渚街道博园西路 7 号 2 楼 209 室	食品销售		100.00%	投资设立
珠海新兴创新贰号投资合伙企业（有限合伙）	广东省珠海市	珠海市横琴新区宝华路 6 号 105 室-35291（集中办公区）	投资		95.25%	投资设立
茌平温氏畜牧有限公司	山东省茌平县	山东省聊城市茌平县温陈街道刘佩村南工业园	畜牧养殖、销售		100.00%	投资设立
寿县温氏畜牧有限公司	安徽省寿县县	安徽省淮南市寿县双桥镇二十铺村	畜牧养殖、销售		100.00%	投资设立
团风温氏畜牧有限公司	湖北省团风县	团风县方高坪镇稻湾村	畜牧养殖、销售		100.00%	投资设立
林西温氏农牧有限公司	内蒙古自治区林西县	内蒙古赤峰市林西县松漠大街 9 号 206 室（原农牧业局）	畜牧养殖、销售		100.00%	投资设立
垣曲温氏畜牧有	山西省垣曲县	山西省运城市垣曲县新城镇历山路	畜牧养殖、销售		100.00%	投资设立

限公司		48号（垣曲县畜牧兽医发展中心四楼）				
宁远温氏种猪科技有限公司	湖南省宁远县	湖南省永州市宁远县保安乡坪石村委新头岭自然村	种猪、肉猪、猪苗的生产与销售	100.00%		投资设立
翁牛特旗温氏农牧有限公司	内蒙古自治区翁牛特旗县	内蒙古自治区赤峰市翁牛特旗乌丹镇党政综合楼 210 室	畜牧养殖、销售	100.00%		投资设立
盐城温氏佳和食品有限公司	江苏省盐城市	东台市许河镇工业集中区	食品生产、家禽收购、活禽屠宰	100.00%		非同一控制下企业合并
河源市温氏食品有限公司	广东省河源市	河源市高埔岗河埔大道边	食品加工销售、生猪销售屠宰		100.00%	非同一控制下企业合并
射阳温氏畜牧有限公司	江苏省射阳县	射阳县临海镇双洋村四组	畜牧养殖、销售	100.00%		投资设立
灵璧温氏畜牧有限公司	安徽省灵璧县	宿州市灵璧县北部经济开发区	畜牧养殖、销售	100.00%		投资设立
咸宁温氏佳丰食品有限公司	湖北省咸宁市	湖北省咸宁市咸安区贺胜桥镇黎首村	家禽收购，活禽加工、屠宰	100.00%		投资设立
邹城温氏畜牧有限公司	山东省济宁市	山东省济宁市邹城市香城镇临荷路 187 号	畜牧养殖、销售	100.00%		投资设立
新泰温氏畜牧有限公司	山东省泰安市	山东省泰安市新泰市泉沟镇运舟湖村村北	畜牧养殖、销售	100.00%		投资设立
无为温氏家禽有限公司	安徽省无为县	安徽省芜湖市无为县经济开发区经二路 18 号	畜牧养殖、销售	100.00%		投资设立
泗水温氏畜牧有限公司	山东省济宁市泗水县	山东省济宁市泗水县金庄镇人民政府院内	畜牧养殖、销售	100.00%		投资设立
永州冷水滩区温氏畜牧有限公司	湖南省永州市冷水滩区	湖南省永州市冷水滩区伊塘镇国家农业科技园上太路 1066 号	畜牧养殖、销售	100.00%		投资设立
铜仁市万山区温氏畜牧有限公司	贵州省万山区	铜仁市万山区仁山办事处产业园	畜牧养殖、销售	100.00%		投资设立

在子公司的持股比例不同于表决权比例的说明：

无。

持有半数或以下表决权但仍控制被投资单位、以及持有半数以上表决权但不控制被投资单位的依据：

无。

对于纳入合并范围的重要的结构化主体，控制的依据：

无。

确定公司是代理人还是委托人的依据：

无。

其他说明：

无。

(2) 重要的非全资子公司

单位：元

子公司名称	少数股东持股比例	本期归属于少数股东的损益	本期向少数股东宣告分派的股利	期末少数股东权益余额
广东华农温氏畜牧股份有限公司	6.67%	9,759,217.37	160,000,005.00	225,857,866.63
郁南广东温氏家禽有限公司	23.18%	10,262,745.27	7,655,443.03	29,019,705.89
海南温氏禽畜有限公司	10.00%	919,261.42	6,700,000.00	5,119,405.71
新兴县新大地禽畜有限公司	41.63%	8,996,455.92	5,188,013.60	19,426,574.44
新兴县温氏食品联营有限公司	38.54%	20,596,500.76	25,821,348.48	61,904,813.18
河源市温氏禽畜有限公司	10.00%	4,593,551.63	3,959,591.48	8,629,810.73
莆田广东温氏家禽有限公司	30.00%	5,322,752.31	8,700,000.00	16,393,121.45
丰顺温氏家禽有限公司	4.40%	2,716,492.46	4,928,000.00	5,646,750.39
揭阳市温氏畜牧有限公司	19.00%	1,263,048.04	30,780,000.00	20,503,798.06
宁乡广东温氏禽畜有限公司	14.12%	4,046,209.56	3,530,000.00	12,530,262.75
汉川广东温氏家禽有限公司	8.33%	1,661,062.73		2,794,894.27
监利温氏畜禽有限公司	10.00%	2,462,132.72		5,598,410.65
广西玉林市广东温氏家禽有限公司	20.00%	8,905,110.00	25,400,000.00	24,005,608.94
桂林广东温氏家禽有限公司	15.00%	6,049,553.17	12,750,000.00	17,314,335.48
佛山市正典生物技术有限公司	40.00%	12,315,040.98	27,600,000.00	61,323,598.94

子公司少数股东的持股比例不同于表决权比例的说明：

无。

其他说明：

无。

(3) 重要非全资子公司的主要财务信息

单位：元

子公司名称	期末余额						期初余额					
	流动资产	非流动资产	资产合计	流动负债	非流动负债	负债合计	流动资产	非流动资产	资产合计	流动负债	非流动负债	负债合计
广东华农温氏畜牧股份有限公司	2,348,104,471.95	2,229,674,567.29	4,577,779,039.24	1,181,302,182.03	9,349,103.11	1,190,651,285.14	4,611,143,225.23	2,163,493,331.53	6,774,636,556.76	1,377,037,156.07	10,225,239.61	1,387,262,395.68

郁南广东温氏家禽有限公司	128,713,386.54	65,316,234.90	194,029,621.44	68,836,757.39	0.00	68,836,757.39	129,861,187.56	60,261,066.25	190,122,253.81	71,065,313.53		71,065,313.53
海南温氏禽畜有限公司	100,051,966.14	82,386,593.04	182,438,559.18	129,040,865.08	2,203,637.05	131,244,502.13	128,542,563.07	81,534,177.99	210,076,741.06	93,031,688.42	2,265,518.83	95,297,207.25
新兴县新大地禽畜有限公司	43,504,721.01	33,510,450.25	77,015,171.26	30,328,767.54	21,560.00	30,350,327.54	43,060,008.43	34,451,602.54	77,511,610.97	37,647,283.42	86,240.00	37,733,523.42
新兴县温氏食品联营有限公司	128,278,585.58	105,847,772.80	234,126,358.38	73,480,967.74	20,551.05	73,501,518.79	148,731,407.13	113,874,292.26	262,605,699.39	89,748,461.71	98,097.03	89,846,558.74
河源市温氏禽畜有限公司	137,500,741.67	52,672,694.52	190,173,436.19	60,790,966.50	0.00	60,790,966.50	145,282,828.17	52,363,682.94	197,646,511.11	72,488,873.51		72,488,873.51
莆田广东温氏家禽有限公司	39,909,797.30	34,295,645.44	74,205,442.74	17,183,495.60	2,378,208.97	19,561,704.57	45,318,552.43	36,858,981.80	82,177,534.23	20,611,441.55	2,415,848.72	23,027,290.27
丰顺温氏家禽有限公司	129,435,928.96	55,572,049.15	185,007,978.11	55,677,386.40	995,355.54	56,672,741.94	172,543,296.43	54,408,990.83	226,952,287.26	68,306,400.38	1,100,293.56	69,406,693.94
揭阳市温氏畜牧有限公司	73,463,340.12	110,894,368.75	184,357,708.87	79,705,687.34	588,237.69	80,293,925.03	225,225,879.07	116,197,734.79	341,423,613.86	73,013,942.55	640,510.65	73,654,453.20
宁乡广东温氏禽畜有限公司	90,501,281.41	66,126,231.15	156,627,512.56	67,886,274.92	0.00	67,886,274.92	96,580,780.83	69,678,919.18	166,259,700.01	76,664,004.47		76,664,004.47
汉川广东温氏家禽有限公司	31,022,348.21	40,326,082.71	71,348,430.92	37,796,278.78	0.00	37,796,278.78	28,758,029.90	40,337,191.31	69,095,221.21	55,711,018.10		55,711,018.10
监利温氏禽畜有限公司	58,415,375.77	26,374,135.88	84,789,511.65	33,106,183.43	0.00	33,106,183.43	38,887,130.31	25,034,276.56	63,921,406.87	33,884,245.44		33,884,245.44
广西玉林市广东温氏家禽有限公司	117,221,584.38	69,240,210.53	186,461,794.91	66,433,750.21	0.00	66,433,750.21	173,044,479.57	70,017,880.71	243,062,360.28	75,655,715.05		75,655,715.05
桂林广东温氏家禽有限公司	117,500,325.06	58,822,752.45	176,323,077.51	60,894,174.30	0.00	60,894,174.30	140,247,200.66	58,257,583.79	198,504,784.45	72,096,395.78		72,096,395.78
佛山市正典生物技术有限公司	134,548,975.70	40,295,459.58	174,844,435.28	21,193,776.86	341,661.06	21,535,437.92	129,696,651.75	37,104,044.11	166,800,695.86	24,423,039.88	309,861.06	24,732,900.94

单位：元

子公司名称	本期发生额				上期发生额			
	营业收入	净利润	综合收益总额	经营活动现金流量	营业收入	净利润	综合收益总额	经营活动现金流量
广东华农温氏畜牧股份有限公司	3,413,261,564.40	377,510,718.42	377,510,718.42	87,085,800.75	4,499,331,270.60	1,426,085,267.20	1,426,085,267.20	879,566,991.34
郁南广东温氏家禽有限公司	289,273,152.62	44,274,138.34	44,274,138.34	21,223,862.48	225,945,441.68	-60,312,592.09	-60,312,592.09	-61,697,440.33
海南温氏禽畜有限公司	248,061,748.79	9,192,614.21	9,192,614.21	2,486,503.74	278,286,670.79	12,798,998.63	12,798,998.63	17,083,232.42
新兴县新大地禽畜有限公司	143,509,587.87	21,610,511.47	21,610,511.47	15,328,466.92	92,484,404.34	-29,966,578.51	-29,966,578.51	-24,984,344.52
新兴县温氏食品联营有限公司	352,882,750.76	61,454,137.44	61,454,137.44	34,878,049.34	279,232,479.32	-56,526,077.81	-56,526,077.81	-74,796,449.05
河源市温氏禽畜有限公司	350,025,433.80	68,868,840.09	68,868,840.09	56,219,191.62	192,050,782.08	-47,261,780.67	-47,261,780.67	-46,376,539.25
莆田广东温氏家禽有限公司	99,495,764.66	26,273,640.33	26,273,640.33	12,067,656.04	75,791,520.54	3,809,137.66	3,809,137.66	-4,132,019.03
丰顺温氏家禽有限公司	280,223,604.81	87,997,832.97	87,997,832.97	47,177,052.45	199,974,890.70	2,039,728.48	2,039,728.48	-39,012,951.06
揭阳市温氏畜牧有限公司	242,697,704.21	6,113,346.91	6,113,346.91	-1,871,319.94	395,389,499.90	91,562,974.77	91,562,974.77	92,191,881.44
宁乡广东温氏禽畜有限公司	255,370,152.69	28,655,875.10	28,655,875.10	4,858,232.03	187,866,044.04	-56,290,869.83	-56,290,869.83	-73,759,243.38
汉川广东温氏家禽有限公司	120,914,417.87	19,940,729.03	19,940,729.03	16,357,244.15	92,004,055.80	-37,390,856.23	-37,390,856.23	-37,811,454.71
监利温氏禽畜有限公司	113,014,966.72	21,410,966.79	21,410,966.79	17,727,494.89	91,249,825.38	-23,788,360.13	-23,788,360.13	-25,842,742.75
广西玉林市广东温氏家禽有限公司	274,599,735.89	85,190,000.08	85,190,000.08	29,861,044.10	211,708,700.54	32,335,153.93	32,335,153.93	-46,033,283.37
桂林广东温	251,791,142.	78,712,622.2	78,712,622.2	34,229,406.2	194,719,056.	5,658,239.89	5,658,239.89	-55,869,826.7

氏家禽有限公司	00	1	1	0	95			5
佛山市正典生物技术有限公司	101,289,796.98	30,787,602.44	30,787,602.44	20,965,648.33	99,059,113.83	23,802,275.43	23,802,275.43	13,540,439.74

其他说明：

海南温氏禽畜有限公司、丰顺温氏家禽有限公司、揭阳市温氏畜牧有限公司、莆田广东温氏家禽有限公司、桂林广东温氏家禽有限公司、广西玉林市广东温氏家禽有限公司、新兴县温氏食品联营有限公司、河源市温氏禽畜有限公司、宁乡广东温氏禽畜有限公司、新兴县新大地禽畜有限公司、郁南广东温氏家禽有限公司股利分配为按照投资协议约定分配，温氏股份分红比例高于实际出资比例。

(4) 使用企业集团资产和清偿企业集团债务的重大限制

无。

(5) 向纳入合并财务报表范围的结构化主体提供的财务支持或其他支持

无。

其他说明：

无。

2、在子公司的所有者权益份额发生变化且仍控制子公司的交易

(1) 在子公司所有者权益份额发生变化的情况说明

子公司名称	变更时间	变更前持股比例	变更后持股比例
深圳市温氏食品营销有限公司	2018年4月	55.00%	100.00%
广东温氏食品营销有限公司	2018年6月	100.00%	90.00%

(2) 交易对于少数股东权益及归属于母公司所有者权益的影响

单位：元

	深圳市温氏食品营销有限公司	广东温氏食品营销有限公司
购买成本/处置对价	13,210,000.00	10,000,000.00
--现金	13,210,000.00	10,000,000.00
购买成本/处置对价合计	13,210,000.00	10,000,000.00
减：按取得/处置的股权比例计算的子公司净资产份额	-16,321,783.67	-1,237,315.00
差额	29,531,783.67	11,237,315.00
其中：调整资本公积		11,237,315.00
调整未分配利润	-29,531,783.67	

其他说明

无。

3、在合营安排或联营企业中的权益

(1) 重要的合营企业或联营企业

合营企业或联营企业名称	主要经营地	注册地	业务性质	持股比例		对合营企业或联营企业投资的会计处理方法
				直接	间接	
新兴县合源小额贷款有限公司	云浮市	新兴县新城镇东堤北路 3 号温氏科技园商业服务楼 C4 幢	办理各项小额贷款	28.82%		权益法
珠海安赐文创壹号股权投资基金企业（有限合伙）	珠海市	珠海市横琴新区宝华路 6 号 105 室-903	股权投资及服务		27.78%	权益法
湖南大博云投资合伙企业（有限合伙）	长沙市	长沙高新开发区麓松路 500 号产业化基地检测中心三楼 308 号	股权投资及服务		48.88%	权益法
横琴粤科中星技术专项投资合伙企业（有限合伙）	珠海市	珠海市横琴新区宝华路 6 号 105 室-33657（集中办公区）	股权投资及服务		18.70%	权益法
中山市智杰食品有限公司	中山市	中山市西区沙朗八冲经济社二楼	食品批发及零售	30.00%		权益法

在合营企业或联营企业的持股比例不同于表决权比例的说明：

无。

持有 20% 以下表决权但具有重大影响，或者持有 20% 或以上表决权但不具有重大影响的依据：

公司持有横琴粤科中星技术专项投资合伙企业（有限合伙）20% 以下表决权但具有重大影响的依据：

根据《横琴粤科中星技术专项投资合伙企业（有限合伙）之有限合伙协议》，公司全资子公司广东温氏投资有限公司作为横琴粤科中星技术专项投资合伙企业（有限合伙）的有限合伙人，在合伙企业投资、举债、再投资等重大经营决策方面具有重大影响。

(2) 重要合营企业的主要财务信息

其他说明

无。

(3) 重要联营企业的主要财务信息

单位：元

	期末余额/本期发生额					期初余额/上期发生额				
	新兴县合源小额贷款有限公司	珠海安赐文创壹号股权投资基金企业（有限合伙）	湖南大博云投资合伙企业（有限合伙）	横琴粤科中星技术专项投资合伙企业（有限合伙）	中山市智杰食品有限公司	新兴县合源小额贷款有限公司	珠海安赐文创壹号股权投资基金企业（有限合伙）	湖南大博云投资合伙企业（有限合伙）	横琴粤科中星技术专项投资合伙企业（有限合伙）	

		伙)		伙)			伙)		伙)
流动资产	136,434,397.37	83,339,194.72	46,526,800.00	3,846,474.72	56,915,959.69	141,541,685.69	133,026,784.09	56,526,800.00	3,784,334.18
非流动资产	3,395,016.57	405,034,067.26	356,103,234.21	800,000,000.00	34,361,629.99	1,887,166.57	861,689,388.33	480,447,962.55	800,000,000.00
资产合计	139,829,413.94	488,373,261.98	402,630,034.21	803,846,474.72	91,277,589.68	143,428,852.26	994,716,172.42	536,974,762.55	803,784,334.18
流动负债	570,660.74	65,278.57	39,257,032.49		45,714,475.65	740,047.47	65,278.57	52,136,861.71	
非流动负债		83,310,000.00					132,990,000.00		
负债合计	570,660.74	83,375,278.57	39,257,032.49		45,714,475.65	740,047.47	133,055,278.57	52,136,861.71	
归属于母公司股东权益	139,258,753.20	404,997,983.41	329,211,296.09	803,846,474.72	45,563,114.03	142,688,804.79	861,660,893.85	484,837,900.84	803,784,334.18
按持股比例计算的净资产份额	40,130,050.55	112,499,490.42	160,904,836.12	150,345,350.63	13,667,339.42	41,122,913.54	239,350,400.36	236,968,669.99	150,333,728.34
--商誉					1,332,660.58				
对联营企业权益投资的账面价值	40,130,050.55	112,499,490.42	160,904,836.12	150,345,350.63	15,000,000.00	41,844,549.25	239,350,400.36	236,968,669.99	150,333,728.34
营业收入	5,546,102.41				128,194,890.53	5,536,355.75			
净利润	3,529,468.40	-7,589.37	-4,609,763.28	62,140.54	2,701,333.83	3,769,103.00	-88,425.50	-4,610,955.26	
其他综合收益		-604,819.379.87	-151,016.841.46				187,585,175.10	-5,982,951.16	
综合收益总额	3,529,468.40	-604,826.969.24	-155,626.604.74	62,140.54	2,701,333.83	3,769,103.00	187,496,749.60	-10,593,906.42	
本年度收到的来自联营企业的股利	2,005,517.66					1,630,332.00			

其他说明

无。

(4) 不重要的合营企业和联营企业的汇总财务信息

单位：元

	期末余额/本期发生额	期初余额/上期发生额
合营企业：	--	--
下列各项按持股比例计算的合计数	--	--
联营企业：	--	--
投资账面价值合计	32,118,610.86	2,568,405.69
下列各项按持股比例计算的合计数	--	--
--净利润	-4,282.52	-171,177.74
--综合收益总额	-4,282.52	-171,177.74

其他说明

无。

(5) 合营企业或联营企业向本公司转移资金的能力存在重大限制的说明

(6) 合营企业或联营企业发生的超额亏损

其他说明

无。

(7) 与合营企业投资相关的未确认承诺

无。

(8) 与合营企业或联营企业投资相关的或有负债

无。

4、重要的共同经营

在共同经营中的持股比例或享有的份额不同于表决权比例的说明：

无。

共同经营为单独主体的，分类为共同经营的依据：

无。

其他说明

无。

5、在未纳入合并财务报表范围的结构化主体中的权益

未纳入合并财务报表范围的结构化主体的相关说明：

无。

6、其他

无。

十、与金融工具相关的风险

本公司的主要金融工具包括货币资金、以公允价值计量且其变动计入当期损益的金融资产、应收票据、应收及其他应收款、其他流动资产中的人民币结构性理财产品、借款、应付及其他应付款、应付债券以及其他流动负债等。这些金融工具主要与经营及融资相关，各项金融工具的详细情况详见本附注五相关项目，与这些金融工具相关的风险主要是信用风险、流动风险和市场风险，本公司为管理及监控这些风险，以减少对财务业绩的潜在不利影响，所采取的风险管理政策如下所述：

1、信用风险

信用风险是指金融工具的一方不履行义务，造成另一方发生财务损失的风险。本公司对信用风险按组合分类进行管理，信用风险主要产生于银行存款、应收票据、应收账款、其他应收款和长期应收款等。

本公司银行存款主要存放于信用评级较高的银行，本公司认为其不存在重大的信用风险，不会产生因对方单位违约而导致的任何重大损失。

本公司销售鲜活肉鸡和肉猪主要采用预收的形式，应收账款主要为应收兽药、冰鲜鸡及牛奶款，面临赊销导致的客户信用风险。为降低信用风险，公司仅与经认可的、信誉良好的客户进行交易，并通过对已有客户信用监控以及通过账龄分析来对应收账款进行持续监控，确保公司不致面临坏账风险，将公司的整体信用风险控制在此可控的范围内。

其他应收款主要为养户养殖借款、保证金、押金、备用金及其他代收代付款。本公司在形成债权前评价信用风险，后续定期对主要债务方信用状况进行监控，对信用记录不良的债务方积极催收，使本公司整体信用风险在可控范围内。

2、流动性风险

流动性风险，是指企业在履行以交付现金或其他金融资产的方式结算的义务时发生资金短缺的风险。本公司的政策是确保拥有充足的现金以偿还到期债务。本公司各区域的管理单位负责监控区域内各子公司的现金流量预测，集团总部在汇总各区域中心子公司现金流量预测的基础上，通过监控现金余额、可随时变现的有价证券以及对未来6个月现金流量的滚动预测，持续监控短期和长期的资金需求，以确保在所有合理预测的情况下拥有充足的资金偿还债务。

本公司各项金融负债按未折现的合同现金流量所作的到期期限分析如下：

(1) 本公司流动负债包括短期借款、应付账款、应付利息、其他应付款、其他流动负债中的短期融资券，均预计在1年内到期偿付。

(2) 本公司非流动负债（含一年内到期的非流动负债）包括长期借款、应付债券，本金到期期限分析如下：

单位：元

项目	期末余额	期初余额
1年以内	370,000,000.00	70,000,000.00
1-2年	1,560,000,000.00	370,000,000.00
2-3年	-	525,000,000.00
3-4年	500,000,000.00	-
4-5年	2,000,000,000.00	2,500,000,000.00
合计	4,430,000,000.00	3,465,000,000.00

3、市场风险

公司所面临的市场风险主要包括利率风险、汇率风险和其他价格风险。

本公司采用敏感性分析技术分析风险变量的合理、可能变化对当期损益或股东权益可能产生的影响。由于任何风险变量很少孤立地发生变化，而变量之间存在的相关性对某一风险变量的变化的最终影响金额将产生重大作用，因此下述内容是在

假设每一变量的变化是在独立的情况下进行的。

(1) 利率风险

利率风险，是指金融工具的公允价值或未来现金流量因市场利率变动而发生波动的风险。浮动利率的金融负债使本公司面临现金流量利率风险，固定利率的金融负债使本公司面临公允价值利率风险。本公司面临的利率风险主要来源于短期借款及应付债券等固定利率带息债务，本公司认为公允利率风险并不重大。同时公司通过建立良好的银企关系，对授信额度、授信品种以及授信期限进行合理的设计，保障银行授信额度充足，满足公司各类融资需求。

(2) 汇率风险

汇率风险，是指金融工具的公允价值或未来现金流量因外汇汇率变动而发生波动的风险。由于本公司存在外币借款、海外销售及以港币为记账本位币的子公司，所以本公司所持有与美元及港元有关的货币资金、应收账款、其他应收款、应付账款和其他应付款等均涉及因汇率变动所导致的汇率风险。但本公司认为，公司在外币业务时就综合考虑可能产生的汇率风险，并且加强在业务执行过程中的动态监控，及时调整相应的时间差，运用远期结售汇，避免或减少因外币汇率变动而引致的风险。故本公司所面临的外汇风险并不重大。资产负债表日，本公司外币资产及外币负债的余额如下：

项目	资产		负债	
	期末外币余额	期末人民币余额	期末外币余额	期末人民币余额
美元	1,631,826.73	10,797,144.77		
港币	52,439,593.90	44,211,821.62	44,762,694.71	37,739,427.91

进行敏感性分析时，5%的增减变动被认为合理反映了汇率变化的可能范围，故汇率在可能发生的范围内变动对当期净利润的影响如下：

本年利润增加/减少	美元影响			港币影响			合计变动影响
	资产变动	负债变动	美元变动小计	资产变动	负债变动	港币变动小计	
人民币升值	-81,591.34		-81,591.34	-2,621,979.70	2,238,134.74	-383,844.96	-465,436.30
人民币贬值	81,591.34		81,591.34	2,621,979.70	-2,238,134.74	383,844.96	465,436.30

(3) 其他价格风险

本公司持有的分类为以公允价值计量且其变动计入当期损益的金融资产主要包括股票、基金，可供出售金融资产包括股票和基金。因此，本公司面临价格风险。本公司已指定成员密切监控投资产品之价格变动。因此本公司认为公司面临之价格风险已被缓解。资产负债表日，如价格升高/降低5%，本公司的净利润或其他综合收益的税后净额变动情况如下：

单位：元

项目	期末余额			期初余额		
	余额	价格升高5%	价格降低5%	余额	价格升高5%	价格降低5%
股票投资	2,548,428,789.29	127,421,439.46	-127,421,439.46	2,445,926,579.37	122,296,328.97	-122,296,328.97
基金投资	347,877,417.10	17,393,870.86	-17,393,870.86	388,745,490.32	19,437,274.52	-19,437,274.52
合计	2,896,306,206.39	144,815,310.32	-144,815,310.32	2,834,672,069.69	141,733,603.48	-141,733,603.48

十一、公允价值的披露

1、以公允价值计量的资产和负债的期末公允价值

单位：元

项目	期末公允价值			
	第一层次公允价值计量	第二层次公允价值计量	第三层次公允价值计量	合计

一、持续的公允价值计量	--	--	--	--
（一）以公允价值计量且变动计入当期损益的金融资产	31,778,438.12			31,778,438.12
1.交易性金融资产	31,778,438.12			31,778,438.12
（2）权益工具投资	31,778,438.12			31,778,438.12
（二）可供出售金融资产	1,696,715,934.68	1,167,811,833.59		2,864,527,768.27
（2）权益工具投资	1,696,715,934.68	1,167,811,833.59		2,864,527,768.27
持续以公允价值计量的资产总额	1,728,494,372.80	1,167,811,833.59		2,896,306,206.39
二、非持续的公允价值计量	--	--	--	--

2、持续和非持续第一层次公允价值计量项目市价的确定依据

以公允价值计量且其变动计入当期损益的金融资产中权益工具投资期末公允价值是基于上海证券交易所和深圳证券交易所2018年6月30日收盘价进行计量。可供出售金融资产权益类工具期末公允价值是基于上海证券交易所、深圳证券交易所和全国中小企业股份转让系统2018年6月30日收盘价进行计量。

3、持续和非持续第二层次公允价值计量项目，采用的估值技术和重要参数的定性及定量信息

参照中国证券监督管理委员会于2017年9月5日下发的《中国证监会关于证券投资基金估值业务的指导意见》（证监会公告【2017】13号）的规定，对于参与定增具有限售条件的股票，依据剩余锁定期、市价等参数进行估值；对于新三板股票，依据全国中小企业股份转让系统转让方式和季度成交换手率等参数进行估值。

4、持续和非持续第三层次公允价值计量项目，采用的估值技术和重要参数的定性及定量信息

无。

5、持续的第三层次公允价值计量项目，期初与期末账面价值间的调节信息及不可观察参数敏感性分析

无。

6、持续的公允价值计量项目，本期内发生各层级之间转换的，转换的原因及确定转换时点的政策

无。

7、本期内发生的估值技术变更及变更原因

无。

8、不以公允价值计量的金融资产和金融负债的公允价值情况

无。

9、其他

无。

十二、关联方及关联交易

1、本企业的母公司情况

本企业的母公司情况的说明：

本企业最终控制方是温氏家族。

其他说明：

温氏家族对本公司的直接持股比例为16.46%，为本公司的最终实际控制人。

2、本企业的子公司情况

本企业子公司的情况详见附注九、在其他主体中的权益。

3、本企业合营和联营企业情况

本企业重要的合营或联营企业详见附注九、在其他主体中的权益。

本期与本公司发生关联方交易，或前期与本公司发生关联方交易形成余额的其他合营或联营企业情况如下：

合营或联营企业名称	与本企业关系
新兴县合源小额贷款有限公司	联营企业
广东新牧网络科技有限公司	联营企业
中山市智杰食品有限公司	联营企业

4、其他关联方情况

其他关联方名称	其他关联方与本企业关系
新兴县良洞塑料包装有限公司	公司的参股公司（2018年5月公司已全部转让持有的19%股权）
广东筠诚投资控股股份有限公司	与公司受同一控制人控制(筠诚控股)
广东筠城置业有限公司	与公司受同一控制人控制(筠诚控股下属子公司)
云浮市秉诚建筑安装工程有限公司	与公司受同一控制人控制(筠诚控股下属子公司)
广东益康生环保科技有限公司	与公司受同一控制人控制(筠诚控股下属子公司)
广东益康生环保设备有限公司	与公司受同一控制人控制(筠诚控股下属子公司)
云浮绿诚林木育苗有限公司	与公司受同一控制人控制(筠诚控股下属子公司)
广东精宏建设有限公司	与公司受同一控制人控制(筠诚控股下属子公司)
深圳市金元环保工程有限公司	与公司受同一控制人控制(筠诚控股下属子公司)
广东润田肥业有限公司	与公司受同一控制人控制(筠诚控股下属子公司)

郁南县金百合实业投资有限公司	与公司受同一控制人控制(筠诚控股下属子公司)
云浮筠城旭日实业投资有限公司	与公司受同一控制人控制(筠诚控股下属子公司)
广东益康生环保服务有限公司	与公司受同一控制人控制(筠诚控股下属子公司)
广东筠业投资有限公司	与公司受同一控制人控制(筠诚控股下属子公司)
广东筠诚生物科技有限公司	与公司受同一控制人控制(筠诚控股下属子公司)
云浮市筠塑塑料制品有限公司	与公司受同一控制人控制(筠诚控股下属子公司)
云浮市物联网研究院有限公司	与公司受同一控制人控制(筠诚控股下属子公司)
云浮筠慧工程技术咨询服务有限公司	与公司受同一控制人控制(筠诚控股下属子公司)
云浮筠美装饰工程有限公司	与公司受同一控制人控制(筠诚控股下属子公司)
新兴县新城镇帝华酒业商行	温氏家族成员伍翠珍的亲属控制的企业
温志芬等 44 位关联自然人	公司董监高及其亲属

其他说明

无。

5、关联交易情况

(1) 购销商品、提供和接受劳务的关联交易

采购商品/接受劳务情况表:

单位：元

关联方	关联交易内容	本期发生额	获批的交易额度	是否超过交易额度	上期发生额
筠诚控股及其下属子公司	建筑安装劳务、咨询服务、技术服务、设备、有机肥、编织袋等	486,907,935.30	1,300,000,000.00	否	328,546,649.13
新兴县新城镇帝华酒业商行	烟、酒	652,250.00			246,972.00

出售商品/提供劳务情况表:

单位：元

关联方	关联交易内容	本期发生额	上期发生额
筠诚控股及其下属子公司	鸡蛋、生鲜食品、动物粪、设备等	739,600.11	115,153.75
公司实际控制人、董事、监事、高级管理人员及其关联人	私募管理业务收入	35,013.96	
中山市智杰食品有限公司	肉猪	33,283,282.83	

购销商品、提供和接受劳务的关联交易说明:

2018年4月19日，公司与中山市智杰食品有限公司（以下简称“中山智杰”）签订《增资协议书》，约定公司以3,428.57万元对中山智杰进行增资。在本次增资完成后，公司将持有中山智杰30%股权，能够对其施加重大影响。

根据《深圳证券交易所创业板股票上市规则(2018年修订)》相关规定，自《增资协议书》生效之日起，公司将中山智杰作为关联方。

(2) 关联受托管理/承包及委托管理/出包情况

本公司受托管理/承包情况表:

关联托管/承包情况说明

无。

本公司委托管理/出包情况表:

关联管理/出包情况说明

无。

(3) 关联租赁情况

本公司作为出租方:

单位: 元

承租方名称	租赁资产种类	本期确认的租赁收入	上期确认的租赁收入
筠诚控股及其下属子公司	投资性房地产	358,019.62	215,619.06
新兴县合源小额贷款有限公司	投资性房地产	56,462.87	49,293.32

关联租赁情况说明

无。

(4) 关联担保情况

关联担保情况说明

无。

(5) 关联方资金拆借**(6) 关联方资产转让、债务重组情况****(7) 关键管理人员报酬**

单位: 元

项目	本期发生额	上期发生额
关键管理人员报酬	40,358,289.00	45,816,490.01

(8) 其他关联交易

公司第二届董事会第三十四次会议审议通过了《关于向关联自然人出让员工安居房产的议案》，同意公司向44名关联自然人出让受让公司安居工程房产28处及附带车位6个，交易总额约为11,105.86万元。本次关联交易，公司按正常房产出让手续办理收款事项，截至6月30日，公司已收款9,108.74万元，余1997.12万元暂未收回，系15名关联自然人涉及9处房产需办理银行按揭贷款，但审批手续尚未完成所致。

6、关联方应收应付款项

(1) 应收项目

单位：元

项目名称	关联方	期末余额		期初余额	
		账面余额	坏账准备	账面余额	坏账准备
应收账款	广东润田肥业有限公司			12,122.00	606.10
应收账款	广东筠诚生物科技有限公司			7,015.00	350.75
应收账款	广东益康生环保科技有限公司			23,200.00	1,160.00
应收账款	广东益康生环保设备有限公司	43,600.00	2,180.00	70,000.00	3,500.00
应收账款	郁南县金百合实业投资有限公司			4,200.00	210.00
应收账款	云浮市筠塑塑料制品有限公司	81,527.88	4,076.39	42,930.00	2,146.50
应收账款	广东益康生环保服务有限公司	800.00	40.00		
应收账款	15 名关联自然人	19,971,200.00			
应收账款小计		20,097,127.88	6,296.39	159,467.00	7,973.35
预付款项	广东益康生环保科技有限公司	215,000.00		2,107,207.65	
预付款项小计		215,000.00		2,107,207.65	
其他应收款	广东精宏建设有限公司			42,812.61	4,281.26
其他应收款	广东益康生环保设备有限公司			85,000.00	4,250.00
其他应收款	广东益康生环保科技有限公司			3,320.00	166.00
其他应收款小计				131,132.61	8,697.26
其他非流动资产	广东益康生环保科技有限公司			4,768,407.65	
其他非流动资产	广东益康生环保服务有限公司			61,000.00	
其他非流动资产	广东益康生环保设备有限公司			474,050.00	
其他非流动资产	云浮市秉诚建筑安装工程有限公司	3,746,581.00			
其他非流动资产小计		3,746,581.00		5,303,457.65	

(2) 应付项目

单位：元

项目名称	关联方	期末账面余额	期初账面余额
应付账款	广东精宏建设有限公司	18,447,723.34	13,670,502.00
应付账款	广东益康生环保服务有限公司	6,089,154.46	2,881,486.77
应付账款	广东益康生环保科技有限公司	27,650,655.18	16,803,290.00
应付账款	广东益康生环保设备有限公司	13,043,641.70	12,179,881.00

应付账款	广东筠诚生物科技有限公司		4,068.00
应付账款	广东筠诚投资控股股份有限公司		1,543,464.00
应付账款	新兴县良洞塑料包装有限公司		1,500,879.08
应付账款	云浮市秉诚建筑安装工程有限公司	21,805,233.67	8,490,000.00
应付账款	云浮市筠塑塑料制品有限公司	4,577,105.81	3,870,845.50
应付账款	云浮绿诚林木育苗有限公司	227,309.00	
应付账款	云浮市物联网研究院有限公司	105,095.40	
应付账款小计		91,945,918.56	60,944,416.35
预收款项	新兴县合源小额贷款有限公司		59,286.00
预收款项	广东精宏建设有限公司		75,200.00
预收款项	中山市智杰食品有限公司	23,010,184.93	
预收款项小计		23,010,184.93	134,486.00
其他应付款	广东益康生环保设备有限公司	540,125.58	335,350.00
其他应付款	广东精宏建设有限公司	34,013,439.52	6,599,875.10
其他应付款	云浮绿诚林木育苗有限公司	10,000.00	10,000.00
其他应付款	广东益康生环保服务有限公司		103,937.20
其他应付款	新兴县合源小额贷款有限公司	9,000.00	
其他应付款	广东益康生环保科技有限公司	6,713,861.63	4,750,599.58
其他应付款	云浮市物联网研究院有限公司	28,985.00	
其他应付款	深圳市金元环保工程有限公司		447,000.00
其他应付款小计		41,315,411.73	12,246,761.88

7、关联方承诺

无。

8、其他

无。

十三、股份支付

1、股份支付总体情况

适用 不适用

单位：元

公司本期授予的各项权益工具总额	93,482,800.00
公司本期行权的各项权益工具总额	0.00

公司本期失效的各项权益工具总额	0.00
公司期末发行在外的股票期权行权价格的范围和合同剩余期限	无
公司期末发行在外的其他权益工具行权价格的范围和合同剩余期限	2018年4月27日授予的限制性股票,授予价格13.17元,合同剩余期限2年10个月

其他说明:

2018年3月29日召开的公司2018年第一次临时股东大会,审议通过了《关于<广东温氏食品集团股份有限公司首期限制性股票激励计划(草案修订稿)>及其摘要的议案》、《关于<广东温氏食品集团股份有限公司首期限制性股票激励计划实施考核管理办法>的议案》及《关于提请股东大会授权董事会办理首期限制性股票计划相关事宜的议案》,并经2018年4月27日召开的第二届董事会第三十七次会议、第二届监事会第二十八次会议分别审议通过《关于调整首期限制性股票激励计划授予激励对象名单及授予数量的议案》和《关于向公司首期限制性股票激励计划激励对象授予限制性股票的议案》,确定向2,455人授予限制性股票93,482,800股,授予日为2018年4月27日,授予价格为13.17元/股。

2、以权益结算的股份支付情况

适用 不适用

单位: 元

授予日权益工具公允价值的确定方法	授予日股票公允价值与授予价值的差额
可行权权益工具数量的确定依据	等待期内每个资产负债表日,根据最新可行权人数、业绩指标完成情况等后续信息进行预计。
本期估计与上期估计有重大差异的原因	无
以权益结算的股份支付计入资本公积的累计金额	78,399,552.00
本期以权益结算的股份支付确认的费用总额	78,399,552.00

其他说明

无。

3、以现金结算的股份支付情况

适用 不适用

4、股份支付的修改、终止情况

无。

5、其他

无。

十四、承诺及或有事项

1、重要承诺事项

资产负债表日存在的重要承诺

无

2、或有事项

(1) 资产负债表日存在的重要或有事项

无

(2) 公司没有需要披露的重要或有事项，也应予以说明

公司不存在需要披露的重要或有事项。

3、其他

十五、资产负债表日后事项

1、重要的非调整事项

2、利润分配情况

3、销售退回

无

4、其他资产负债表日后事项说明

十六、其他重要事项

1、前期会计差错更正

(1) 追溯重述法

(2) 未来适用法

2、债务重组

无。

3、资产置换

(1) 非货币性资产交换

无。

(2) 其他资产置换

无。

4、年金计划

无。

5、终止经营

其他说明

无。

6、分部信息

(1) 报告分部的确定依据与会计政策

本公司以内部组织结构、管理要求、内部报告制度为依据确定经营分部。本公司的经营分部是指同时满足下列条件的组成部分：

- (1) 该组成部分能够在日常活动中产生收入、发生费用；
- (2) 管理层能够定期评价该组成部分的经营成果，以决定向其配置资源、评价其业绩；
- (3) 能够取得该组成部分的财务状况、经营成果和现金流量等有关会计信息。

本公司以经营分部为基础确定报告分部，满足下列条件之一的经营分部确定为报告分部：

- (1) 该经营分部的分部收入占所有分部收入合计的10%或者以上；
- (2) 该分部的分部利润（亏损）的绝对额，占所有盈利分部利润合计额或者所有亏损分部亏损合计额的绝对额两者中较大者的10%或者以上。

按上述会计政策确定的报告分部的经营分部的对外交易收入合计额占合并总收入的比重未达到75%时，增加报告分部的数量，按下述规定将其他未作为报告分部的经营分部纳入报告分部的范围，直到该比重达到75%：

- (1) 将管理层认为披露该经营分部信息对会计信息使用者有用的经营分部确定为报告分部；
- (2) 将该经营分部与一个或一个以上的具有相似经济特征、满足经营分部合并条件的其他经营分部合并，作为一个报告分部。

分部间转移价格参照市场价格确定，与各分部共同使用的资产、相关的费用按照收入比例在不同的分部之间分配。

(2) 报告分部的财务信息

单位：元

项目	养殖行业	设备制造	肉制品加工	乳品行业	兽药行业	其他行业	未分配项目	分部间抵销	合计
分部收入	31,088,010,815.21	307,195,110.24	166,048,070.63	381,499,698.17	699,795,127.75	177,091,289.38	9,422,647.21	-7,512,069,441.67	25,316,993,316.92
其中：								0.00	
外部销售收	24,521,907,	20,782,684.	104,529,453	280,386,112	226,555,251	160,474,656	2,357,225.0	0.00	25,316,993,

入	933.82	37	.74	.48	.39	.03	9		316.92
分部间销售	6,566,102,8	286,412,425	61,518,616.	101,113,585	473,239,876	16,616,633.	7,065,422.1	-7,512,069,	
收入	81.39	.87	89	.69	.36	35	2	441.67	
分部费用	30,034,792,	299,062,397	163,771,755	376,055,438	509,903,953	211,271,182	207,834,997	-7,528,179,	24,274,512,
	313.12	.93	.07	.59	.53	.61	.06	968.19	069.72
其中：分部	28,561,822,	263,768,552	148,008,015	340,568,043	371,463,950	163,341,474	3,489,988.9	-7,492,000,	22,360,462,
销售成本	244.01	.18	.92	.98	.15	.71	4	163.36	106.53
分部利润	1,053,218,5	8,132,712.3	2,276,315.5	5,444,259.5	189,891,174	-34,179,893	-198,412,34	16,110,526.	1,042,481,2
	02.09	1	6	8	.22	.23	9.85	52	47.20
分部资产	38,770,892,	648,330,506	149,810,355	1,329,284,8	1,702,781,1	5,693,545,8	36,958,334,	-37,729,714	47,523,265,
	636.45	.52	.00	47.16	94.13	15.92	644.25	,696.68	302.75
分部负债	30,613,191,	556,774,912	59,022,737.	1,071,302,2	138,327,842	4,490,310,3	6,695,930,4	-28,347,108	15,277,751,
	139.80	.17	10	18.99	.14	66.90	88.49	,173.35	532.24

(3) 公司无报告分部的，或者不能披露各报告分部的资产总额和负债总额的，应说明原因

无。

(4) 其他说明

公司根据内部组织结构、管理要求及内部报告制度确定了养殖、设备制造、肉制品加工、乳品、兽药和其他共六大报告分部。每个报告分部为单独的业务分部，提供不同的产品和劳务，由于每个分部需要不同的技术及市场策略而需要进行单独的管理。公司管理层将会定期审阅不同分部的财务信息以决定向其配置资源、评价业绩。

为了评价各个分部的业绩及向其配置资源，公司管理层会定期审阅归属于各分部资产、收入、成本、费用及经营成果，这些信息的编制基础如下：

分部资产包括企业在分部的经营中使用的、可直接归属于该分部的资产，以及能够以合理的基础分配给该分部的资产，未分配项目主要包括总部资产和递延所得税资产。

分部负债，是指分部经营活动形成的可归属于该分部的负债，包括归属于各分部的应付款项、预收款项和银行借款等，未分配项目主要包括总部负债和递延所得税负债。

分部经营成果是指各个分部产生的收入(包括对外交易收入及分部间的交易收入)，扣除各个分部发生的成本、费用、归属于各分部的资产发生的折旧和摊销及减值损失、直接归属于某一分部的银行存款及银行借款所产生的利息净支出后的净额。未分配项目主要为总部的收入和支出。分部之间收入的转移定价按照与其他对外交易相似的条款计算。

分部利润与财务报表营业利润总额的衔接如下：

单位：元

项目	2018年上半年	2017年上半年
分部利润	1,042,481,247.20	1,626,588,604.57
公允价值变动收益	-14,732,291.44	-13,590,236.83
投资收益	-28,685,300.40	255,140,473.87
其他收益	23,288,519.75	40,930,787.47
资产处置收益	23,441,611.41	3,241,774.25
营业利润	1,045,793,786.52	1,912,311,403.33

7、其他对投资者决策有影响的重要交易和事项

8、其他

(1) 公司全资子公司广东温氏投资有限公司（以下简称“温氏投资”）2016年与福建东亚水产股份有限公司（以下简称“福建水产”）实际控制人姚亚甘、姚甘源签订了《还款协议书》，《还款协议书》约定由姚亚甘、姚甘源对温氏投资持有的福建水产股权予以回购，相关回购款项应于2017年4月30日前分期全部支付。同时温氏投资就与福建水产股权回购事宜申请仲裁，广州仲裁委员会裁决书裁定实际控制人应归还股权投资款及其资金占用费。截至本报告发出日，温氏投资尚未收到。

(2) 2018年4月24日，公司召开第二届董事会第三十六次会议，审议通过了《关于子公司转让参股公司中粮资本投资有限公司股权的议案》，同意全资子公司广东温氏投资有限公司（以下简称“温氏投资”）转让参股公司中粮资本投资有限公司（以下简称“中粮资本”）股权。中原特钢股份有限公司拟通过发行股份方式购买温氏投资所持有的中粮资本5.1440%股权。本次交易的审计、评估工作已经完成，交易各方签署了相关协议，约定温氏投资所持中粮资本5.1440%股权的评估值为108,979.81万元，交易价格为108,979.81万元。

(3) 2018年7月20日，公司召开第二届董事会第三十九次会议，审议通过《关于公司与关联方共同增资广东温氏乳业有限公司暨关联交易的议案》，公司拟与关联方广东筠诚投资控股股份有限公司（以下简称“筠诚控股”）共同对广东温氏乳业有限公司（以下简称“广东温氏乳业”）进行增资。其中，公司以现金人民币58,500万元认购新增注册资本58,500万元，筠诚控股以现金人民币10,658.82万元认购新增注册资本10,500万元。

同日，公司与筠诚控股签署《关于广东乳业有限公司之增资协议》，本次交易完成后，广东温氏乳业注册资本为70,000万元，公司持有广东温氏乳业85%股权，筠诚控股持有广东温氏乳业15%股权。

十七、母公司财务报表主要项目注释

1、应收账款

(1) 应收账款分类披露

单位：元

类别	期末余额					期初余额				
	账面余额		坏账准备		账面价值	账面余额		坏账准备		账面价值
	金额	比例	金额	计提比例		金额	比例	金额	计提比例	
单项金额重大并单独计提坏账准备的应收账款	287,424,687.86	100.00%			287,424,687.86					
按信用风险特征组合计提坏账准备的应收账款						369,122.63	100.00%	19,323.68	5.24%	349,798.95
合计	287,424,687.86	100.00%			287,424,687.86	369,122.63	100.00%	19,323.68	5.24%	349,798.95

期末单项金额重大并单项计提坏账准备的应收账款：

√ 适用 □ 不适用

单位：元

应收账款（按单位）	期末余额			
	应收账款	坏账准备	计提比例	计提理由
温氏科技园生活区员工安居房业主	287,424,687.86	0.00	0.00%	预计可以收回
合计	287,424,687.86		--	--

组合中，按账龄分析法计提坏账准备的应收账款：

适用 不适用

组合中，采用余额百分比法计提坏账准备的应收账款：

适用 不适用

组合中，采用其他方法计提坏账准备的应收账款：

无。

（2）本期计提、收回或转回的坏账准备情况

本期计提坏账准备金额 0.00 元；本期收回或转回坏账准备金额 19,323.68 元。

其中本期坏账准备收回或转回金额重要的：

无。

（3）本期实际核销的应收账款情况

应收账款核销说明：

无。

（4）按欠款方归集的期末余额前五名的应收账款情况

单位：元

单位名称	款项的性质	2018/6/30余额	占应收账款总额的比例(%)	坏账准备期末余额
第一名	员工安居房房款	3,796,700.00	1.32	0
第二名	员工安居房房款	3,754,100.00	1.31	0
第三名	员工安居房房款	3,098,350.00	1.08	0
第四名	员工安居房房款	3,090,000.00	1.08	0
第五名	员工安居房房款	3,090,000.00	1.08	0
合计		16,829,150.00	5.87	0

（5）因金融资产转移而终止确认的应收账款

无。

（6）转移应收账款且继续涉入形成的资产、负债金额

无。

2、其他应收款

(1) 其他应收款分类披露

单位：元

类别	期末余额					期初余额				
	账面余额		坏账准备		账面价值	账面余额		坏账准备		账面价值
	金额	比例	金额	计提比例		金额	比例	金额	计提比例	
按信用风险特征组合计提坏账准备的其他应收款	27,414,006,490.68	100.00%	4,400,041.27	0.02%	27,409,606,449.41	19,864,886,752.01	100.00%	57,987,864.85	0.29%	19,806,898,887.16
合计	27,414,006,490.68	100.00%	4,400,041.27	0.02%	27,409,606,449.41	19,864,886,752.01	100.00%	57,987,864.85	0.29%	19,806,898,887.16

期末单项金额重大并单项计提坏账准备的其他应收款：

□ 适用 √ 不适用

组合中，按账龄分析法计提坏账准备的其他应收款：

√ 适用 □ 不适用

单位：元

账龄	期末余额		
	其他应收款	坏账准备	计提比例
1 年以内分项			
1 年以内	3,808,161.66	190,408.08	5.00%
1 年以内小计	3,808,161.66	190,408.08	5.00%
1 至 2 年	27,965,826.20	2,796,582.62	10.00%
2 至 3 年	1,464,352.87	439,305.86	30.00%
3 至 4 年	13,745.00	6,872.50	50.00%
4 至 5 年	114,462.00	91,569.60	80.00%
合计	33,366,547.73	3,524,738.66	10.56%

确定该组合依据的说明：

按账龄划分组合。

组合中，采用余额百分比法计提坏账准备的其他应收款：

√ 适用 □ 不适用

单位：元

组合名称	期末余额		
	其他应收款	坏账准备	计提比例

养户家庭农场无息借款	17,506,052.18	875,302.61	5.00%
合计	17,506,052.18	875,302.61	5.00%

确定该组合依据的说明：

该组合的确定依据详见公司2018年4月24日在巨潮资讯网（www.cninfo.com.cn）披露的《关于变更公司会计估计的公告》，公告编号2018-57。

组合中，采用其他方法计提坏账准备的其他应收款：

√ 适用 □ 不适用

单位：元

组合名称	期末余额			确定组合的依据	坏账准备计提方法
	其他应收款	坏账准备	计提比例		
合并范围内关联方	27,363,133,890.77	0.00	0.00%	按关联方是否纳入合并范围划分	对合并范围内母子公司之间的应收款项不计提坏账准备
合计	27,363,133,890.77	0.00	0.00%		

（2）本期计提、收回或转回的坏账准备情况

本期计提坏账准备金额 1,045,136.12 元；本期收回或转回坏账准备金额 0.00 元。

其中本期坏账准备转回或收回金额重要的：

无。

（3）本期实际核销的其他应收款情况

单位：元

项目	核销金额
实际核销的其他应收款	54,632,959.70

其中重要的其他应收款核销情况：

单位：元

单位名称	其他应收款性质	核销金额	核销原因	履行的核销程序	款项是否由关联交易产生
广东大麟洋海洋生物有限公司	子公司往来	54,632,959.70	子公司转让	管理层批准	是
合计	--	54,632,959.70	--	--	--

（4）其他应收款按款项性质分类情况

单位：元

款项性质	期末账面余额	期初账面余额
内部往来款	27,363,133,890.77	19,816,665,139.28
备用金	419,934.46	420,121.56
养户养殖借款及往来款	18,764,698.78	11,991,064.96

保证金、押金	4,195,040.56	4,449,578.50
其他	27,492,926.11	31,360,847.71
合计	27,414,006,490.68	19,864,886,752.01

(5) 按欠款方归集的期末余额前五名的其他应收款情况

单位：元

单位名称	款项的性质	期末余额	账龄	占其他应收款期末余额合计数的比例	坏账准备期末余额
第一名	子公司往来	4,143,240,818.75	1 年以内	15.11%	
第二名	子公司往来	1,013,215,759.01	1 年以内	3.70%	
第三名	子公司往来	467,352,753.99	1 年以内	1.70%	
第四名	子公司往来	458,183,800.61	1 年以内	1.67%	
第五名	子公司往来	411,210,771.77	1 年以内	1.50%	
合计	--	6,493,203,904.13	--	23.68%	

(6) 涉及政府补助的应收款项

无。

(7) 因金融资产转移而终止确认的其他应收款

无。

(8) 转移其他应收款且继续涉入形成的资产、负债金额

无。

其他说明：

无。

3、长期股权投资

单位：元

项目	期末余额			期初余额		
	账面余额	减值准备	账面价值	账面余额	减值准备	账面价值
对子公司投资	6,648,268,868.79		6,648,268,868.79	6,703,472,888.71	79,060,107.92	6,624,412,780.79
对联营、合营企业投资	57,272,595.24		57,272,595.24	43,899,806.95		43,899,806.95
合计	6,705,541,464.03		6,705,541,464.03	6,747,372,695.66	79,060,107.92	6,668,312,587.74

(1) 对子公司投资

单位：元

被投资单位	期初余额	本期增加	本期减少	期末余额	本期计提 减值准备	减值准备 期末余额
安龙温氏畜牧有限公司	10,000,000.00	82,320.00		10,082,320.00		
安仁温氏畜牧有限公司	10,000,000.00	225,120.00		10,225,120.00		
安顺温氏畜牧有限公司	6,500,000.00	3,275,200.00		9,775,200.00		
安岳温氏畜牧有限公司	4,870,000.00	5,197,200.00		10,067,200.00		
敖汉温氏农牧有限公司	10,000,000.00	50,400.00		10,050,400.00		
巴中温氏畜牧有限公司	10,000,000.00	50,400.00		10,050,400.00		
保定国农温氏种猪育种股份有限公司	35,281,600.00			35,281,600.00		
北安温氏畜牧有限公司	10,000,000.00	96,600.00		10,096,600.00		
北票温氏农牧有限公司	148,000,000.00	17,109,200.00		165,109,200.00		
北票温氏育种有限公司	10,000,000.00	126,000.00		10,126,000.00		
滨海温氏畜牧有限公司	10,000,000.00	260,400.00		10,260,400.00		
亳州温氏畜牧有限公司	10,000,000.00	269,556.00		10,269,556.00		
亳州温氏家禽有限公司	10,000,000.00	208,320.00		10,208,320.00		
博罗县温氏畜牧有限公司	10,200,000.00	168,000.00		10,368,000.00		
苍溪温氏畜牧有限公司	10,000,000.00	112,056.00		10,112,056.00		
沧县温氏畜牧有限公司	10,000,000.00	694,680.00		10,694,680.00		
沧州温氏畜牧有限公司	10,000,000.00	142,800.00		10,142,800.00		
常山温氏畜牧有限公司	10,000,000.00	142,800.00		10,142,800.00		
朝阳南牧机械设备有限公司	3,000,000.00	126,000.00		3,126,000.00		
茌平温氏畜牧有限公司	5,000,000.00	5,000,000.00		10,000,000.00		
赤峰市松山区温氏农牧有限公司	10,000,000.00	88,200.00		10,088,200.00		
赤峰元宝山区温氏农牧有限公司	10,000,000.00	117,600.00		10,117,600.00		
滁州华农畜牧有限公司	5,000,000.00	218,400.00		5,218,400.00		
滁州温氏畜牧有限公司	10,000,000.00	508,200.00		10,508,200.00		
大余温氏畜牧有限公司	10,000,000.00	235,200.00		10,235,200.00		
道县温氏畜牧有限公司	10,000,000.00	117,600.00		10,117,600.00		
德阳广东温氏家禽有限公司	15,000,000.00	752,220.00		15,752,220.00		
德州陵城温氏畜牧有限公司	8,500,000.00	1,000,000.00		9,500,000.00		
定襄温氏畜牧有限公司	10,000,000.00	65,520.00		10,065,520.00		
定远温氏畜牧有限公司		10,067,200.00		10,067,200.00		

东安温氏畜牧有限公司	9,000,000.00	47,040.00		9,047,040.00		
东光温氏畜牧有限公司	10,000,000.00	73,920.00		10,073,920.00		
肥东温氏畜牧有限公司	135,000,000.00	1,064,600.00		136,064,600.00		
丰顺温氏家禽有限公司	25,790,000.00	235,200.00		26,025,200.00		
佛山市高明区温氏家禽有限公司	20,000,000.00	176,400.00		20,176,400.00		
佛山市三水温氏家禽有限公司	12,000,000.00	256,200.00		12,256,200.00		
佛山市正典生物技术有限公司	179,784,599.13	36,453,600.00		216,238,199.13		
福泉温氏畜牧有限公司	10,000,000.00	100,800.00		10,100,800.00		
富川广东温氏畜牧有限公司	72,000,000.00	264,600.00		72,264,600.00		
公主岭温氏农牧有限公司	10,000,000.00	121,464.00		10,121,464.00		
琪县温氏畜牧有限公司	10,000,000.00	25,200.00		10,025,200.00		
冠县温氏畜牧有限公司	10,000,000.00	67,200.00		10,067,200.00		
广东大麟洋海洋生物有限公司	81,060,107.92		81,060,107.92			
广东大渔生物有限公司	10,010,569.46			10,010,569.46		
广东华农温氏畜牧股份有限公司	781,700,188.78	6,781,236.00		788,481,424.78		
广东惠牧贸易有限责任公司	1,712,194.68			1,712,194.68		
广东筠源投资合伙企业（有限合伙）	80,000.00			80,000.00		
广东南牧机械设备有限公司	101,174,000.00	613,200.00		101,787,200.00		
广东温氏大华农生物科技有限公司	915,176,472.54	2,066,400.00		917,242,872.54		
广东温氏佳润食品有限公司	180,000,000.00	940,800.00		180,940,800.00		
广东温氏南方家禽育种有限公司	61,819,357.21	2,682,960.00		64,502,317.21		
广东温氏乳业有限公司	10,000,000.00	728,280.00		10,728,280.00		
广东温氏食品营销有限公司	10,000,000.00	898,800.00		10,898,800.00		
广东温氏食品质量检验检测科技有限公司	1,500,000.00	1,617,600.00		3,117,600.00		
广东温氏饲料有限公司	30,000,000.00	1,797,600.00		31,797,600.00		
广东温氏投资有限公司	500,000,000.00	453,600.00		500,453,600.00		
广东温氏信息科技有限公司	7,000,000.00	3,000,000.00		10,000,000.00		
广东温氏种猪科技有限公司	10,000,000.00	1,506,120.00		11,506,120.00		
广西温氏畜牧有限公司	14,700,000.00	214,200.00		14,914,200.00		
广西玉林市广东温氏家禽有限公司	17,898,800.00	268,800.00		18,167,600.00		
贵州温氏种猪科技有限公司	3,770,000.00	4,507,200.00		8,277,200.00		
桂林广东温氏家禽有限公司	21,069,620.00	218,400.00		21,288,020.00		
桂林温氏畜牧有限公司	9,000,000.00	193,200.00		9,193,200.00		

海南温氏禽畜有限公司	18,000,000.00	357,084.00		18,357,084.00		
汉川广东温氏家禽有限公司	13,750,000.00	227,220.00		13,977,220.00		
汉川温氏畜牧有限公司	10,000,000.00	218,400.00		10,218,400.00		
杭州温氏食品有限公司	3,000,000.00	2,109,200.00		5,109,200.00		
合肥温氏畜牧有限公司	10,000,000.00	1,204,560.00		11,204,560.00		
合江温氏畜牧有限公司	10,000,000.00			10,000,000.00		
河源市温氏禽畜有限公司	16,050,000.00	355,992.00		16,405,992.00		
贺州广东温氏畜禽有限公司	9,000,000.00	1,211,280.00		10,211,280.00		
贺州温氏乳业有限公司	5,000,000.00	5,000,000.00	5,000,000.00	5,000,000.00		
洪湖温氏畜牧有限公司	5,000,000.00	53,592.00		5,053,592.00		
洪湖温氏种猪科技有限公司	10,000,000.00	167,412.00		10,167,412.00		
湖南温氏乳业有限公司	3,600,000.00	3,600,000.00	3,600,000.00	3,600,000.00		
湖州广东温氏畜牧有限公司	10,000,000.00			10,000,000.00		
湖州南浔温氏畜牧有限公司	10,000,000.00	943,320.00		10,943,320.00		
湖州南浔温氏佳味食品有限公司	2,000,000.00	6,630,600.00		8,630,600.00		
怀集广东温氏畜禽有限公司	47,850,000.00	256,788.00		48,106,788.00		
淮安温氏畜牧有限公司	10,000,000.00	1,310,400.00		11,310,400.00		
会泽温氏畜牧有限公司	10,000,000.00	102,060.00		10,102,060.00		
吉安温氏禽畜有限公司	12,490,000.00	184,800.00		12,674,800.00		
吉安温氏畜牧有限公司	10,000,000.00	184,800.00		10,184,800.00		
监利温氏畜牧有限公司	10,000,000.00	1,081,500.00		11,081,500.00		
监利温氏畜禽有限公司	17,890,000.00	235,200.00		18,125,200.00		
建平温氏农牧有限公司	10,000,000.00	117,600.00		10,117,600.00		
建水温氏畜牧有限公司	10,000,000.00	92,400.00		10,092,400.00		
江华温氏畜牧有限公司	10,000,000.00	194,460.00		10,194,460.00		
江华温氏乳业有限公司	2,000,000.00	25,200.00	2,000,000.00	25,200.00		
江山温氏畜牧有限公司	10,000,000.00	210,000.00		10,210,000.00		
江苏淮阴温氏畜牧有限公司	10,000,000.00	134,400.00		10,134,400.00		
江永温氏畜牧有限公司	10,000,000.00	243,600.00		10,243,600.00		
将乐温氏家禽有限公司	9,000,000.00	92,400.00		9,092,400.00		
揭阳市温氏畜牧有限公司	30,600,000.00	243,600.00		30,843,600.00		
金安温氏畜牧有限公司	8,530,000.00	1,562,400.00		10,092,400.00		
进贤温氏禽畜有限公司	10,480,000.00	159,600.00		10,639,600.00		
靖州温氏畜牧有限公司	5,000,000.00	117,600.00		5,117,600.00		

开平市温氏畜牧有限公司	7,000,000.00	551,292.00		7,551,292.00		
开平市温氏禽业有限公司	10,000,000.00	50,400.00		10,050,400.00		
开平温氏农牧有限公司	5,000,000.00	560,868.00		5,560,868.00		
开远温氏畜牧有限公司	6,100,000.00	3,900,000.00		10,000,000.00		
凯里温氏农牧有限公司	5,000,000.00	25,200.00		5,025,200.00		
莱芜温氏畜牧有限公司	10,000,000.00	52,080.00		10,052,080.00		
蓝山温氏畜牧有限公司	10,000,000.00	100,800.00		10,100,800.00		
乐陵温氏畜牧有限公司	4,500,000.00	5,500,000.00		10,000,000.00		
耒阳温氏禽畜有限公司	8,420,000.00	285,600.00		8,705,600.00		
黎平温氏畜牧有限公司	10,000,000.00	50,400.00		10,050,400.00		
连云港温氏畜牧有限公司	10,000,000.00	428,400.00		10,428,400.00		
连州温氏乳业有限公司	127,000,000.00	50,400.00	127,000,000.00	50,400.00		
林西温氏农牧有限公司	100,000.00	4,280,000.00		4,380,000.00		
灵宝温氏禽业有限公司	10,000,000.00	42,000.00		10,042,000.00		
凌海温氏农牧有限公司	10,000,000.00	52,080.00		10,052,080.00		
凌源温氏农牧有限公司	5,000,000.00			5,000,000.00		
龙江温氏穗丰粮食有限公司	1,000,000.00			1,000,000.00		
龙南温氏畜牧有限公司	10,000,000.00	94,080.00		10,094,080.00		
陆川县广东温氏畜禽有限公司	8,000,000.00	180,600.00		8,180,600.00		
罗定广东温氏畜牧有限公司	10,000,000.00	235,200.00		10,235,200.00		
麻江温氏农牧有限公司	10,000,000.00	151,200.00		10,151,200.00		
马龙温氏畜牧有限公司	10,000,000.00	58,800.00		10,058,800.00		
眉山温氏畜牧有限公司	10,000,000.00	210,000.00		10,210,000.00		
眉山温氏家禽育种有限公司	7,348,896.55	210,000.00		7,558,896.55		
蒙自温氏畜牧有限公司	6,800,000.00	3,250,400.00		10,050,400.00		
弥勒温氏畜牧有限公司	10,000,000.00	50,400.00		10,050,400.00		
弥勒温氏家禽有限公司	7,500,000.00	25,200.00		7,525,200.00		
纳溪温氏畜牧有限公司	10,000,000.00	75,600.00		10,075,600.00		
南充南牧机械设备有限公司	3,000,000.00	75,600.00		3,075,600.00		
南充市高坪温氏畜牧有限公司		10,084,000.00		10,084,000.00		
南京温氏畜禽有限公司	10,000,000.00	50,400.00		10,050,400.00		
南京温氏家禽育种有限公司	11,150,000.00	121,380.00		11,271,380.00		
南陵温氏养猪有限公司	10,000,000.00	193,200.00		10,193,200.00		

南宁市广东温氏畜禽有限公司	11,250,000.00	901,152.00		12,151,152.00		
南皮温氏畜牧有限公司	5,000,000.00	210,000.00		5,210,000.00		
南通温氏家禽有限公司	10,000,000.00	151,200.00		10,151,200.00		
宁城温氏农牧有限公司	10,000,000.00	210,000.00		10,210,000.00		
宁乡广东温氏禽畜有限公司	34,352,000.00	1,031,520.00		35,383,520.00		
宁阳温氏畜牧有限公司	10,000,000.00	831,600.00		10,831,600.00		
宁远温氏畜牧有限公司	10,000,000.00	72,240.00		10,072,240.00		
宁远温氏种猪科技有限公司		3,937,800.00		3,937,800.00		
鹏福发展有限公司	319,449,963.36	714,840.00		320,164,803.36		
平昌温氏畜牧有限公司	10,000,000.00	261,660.00		10,261,660.00		
平远温氏畜牧有限公司	9,500,000.00			9,500,000.00		
莆田广东温氏家禽有限公司	8,992,117.65	184,800.00		9,176,917.65		
齐齐哈尔温氏粮食有限公司	1,000,000.00			1,000,000.00		
祁阳温氏畜牧有限公司	10,000,000.00	132,132.00		10,132,132.00		
铅山县温氏畜牧有限公司	5,000,000.00	67,200.00		5,067,200.00		
青岛南牧机械设备有限公司	3,000,000.00	67,200.00		3,067,200.00		
清远温氏种猪科技有限公司	10,000,000.00	218,400.00		10,218,400.00		
清镇温氏畜牧有限公司	10,000,000.00	159,600.00		10,159,600.00		
琼海温氏禽畜有限公司	45,000,000.00	262,416.00		45,262,416.00		
衢州温氏畜牧有限公司	10,000,000.00	285,600.00		10,285,600.00		
曲靖市沾益区温氏畜牧有限公司	5,000,000.00	226,800.00		5,226,800.00		
芮城温氏畜牧有限公司	5,000,000.00	117,684.00		5,117,684.00		
山东温氏种猪科技有限公司	5,900,000.00	2,842,000.00		8,742,000.00		
莘县温氏畜牧有限公司	7,000,000.00	3,092,400.00		10,092,400.00		
嵊州温氏畜牧有限公司	10,000,000.00	210,000.00		10,210,000.00		
师宗温氏畜牧有限公司	10,000,000.00	75,600.00		10,075,600.00		
石林温氏畜牧有限公司	10,000,000.00	226,800.00		10,226,800.00		
寿县温氏畜牧有限公司		1,657,200.00		1,657,200.00		
水城温氏畜牧有限公司	1,530,000.00	1,912,000.00		3,442,000.00		
思南温氏畜牧有限公司	10,000,000.00	92,400.00		10,092,400.00		
四会温氏家禽有限公司	10,000,000.00	171,360.00		10,171,360.00		
泗水温氏畜牧有限公司		2,200,000.00		2,200,000.00		
松滋温氏畜牧有限公司	10,000,000.00	117,600.00		10,117,600.00		
苏州温氏食品有限公司	2,000,000.00	3,260,400.00		5,260,400.00		

太仓广东温氏家禽有限公司	91,177,700.00	862,512.00		92,040,212.00		
泰安温氏畜牧有限公司	10,000,000.00	193,200.00		10,193,200.00		
天津温氏畜牧有限公司	10,000,000.00			10,000,000.00		
潼南温氏畜牧有限公司	10,000,000.00	258,468.00		10,258,468.00		
团风温氏畜牧有限公司	1,500,000.00	842,000.00		2,342,000.00		
万荣温氏畜牧有限公司	10,000,000.00	109,200.00		10,109,200.00		
望江温氏畜牧有限公司	10,000,000.00	117,600.00		10,117,600.00		
无为温氏家禽有限公司		1,660,000.00		1,660,000.00		
芜湖南牧机械设备有限公司	3,000,000.00	142,800.00		3,142,800.00		
芜湖温氏畜牧有限公司	10,000,000.00	231,840.00		10,231,840.00		
梧州市温氏农牧有限公司	10,000,000.00	75,600.00		10,075,600.00		
武汉温氏畜禽有限公司	5,640,000.00	142,800.00		5,782,800.00		
咸宁市贺胜温氏禽畜有限公司	5,560,000.00	163,800.00		5,723,800.00		
咸宁温氏畜牧有限公司	10,000,000.00	159,600.00		10,159,600.00		
咸宁温氏家禽育种有限公司	10,000,000.00	142,800.00		10,142,800.00		
咸阳温氏畜牧有限公司	10,000,000.00	610,680.00		10,610,680.00		
咸阳温氏种猪科技有限公司	10,000,000.00	117,600.00		10,117,600.00		
献县温氏畜牧有限公司	45,000,000.00	131,880.00		45,131,880.00		
湘阴温氏畜牧有限公司	10,000,000.00	210,000.00		10,210,000.00		
祥云温氏畜牧有限公司	10,000,000.00	142,800.00		10,142,800.00		
响水温氏畜牧有限公司	10,000,000.00	218,400.00		10,218,400.00		
孝昌温氏畜牧有限公司	10,000,000.00	193,200.00		10,193,200.00		
新泰温氏畜牧有限公司		1,000,000.00		1,000,000.00		
新田温氏畜牧有限公司	10,000,000.00	40,110,040.00		50,110,040.00		
新兴大华农禽蛋有限公司	27,963,201.17	100,800.00		28,064,001.17		
新兴县车岗温氏家禽有限公司	128,350,574.49	327,600.00		128,678,174.49		
新兴县国研科技有限公司	1,000,000.00	25,200.00		1,025,200.00		
新兴县佳通水运有限公司	2,000,000.00			2,000,000.00		
新兴县佳裕贸易有限公司	11,000,000.00			11,000,000.00		
新兴县稔村温氏家禽有限公司	122,976,369.77	386,400.00		123,362,769.77		
新兴县荣安温氏家禽有限公司	15,350,691.68	294,000.00		15,644,691.68		
新兴县石头冲裕林林业专业合作社	3,000,000.00			3,000,000.00		
新兴县温氏佳丰食品有限公司	10,000,000.00	285,600.00		10,285,600.00		
新兴县温氏荣康家禽有限公司	5,000,000.00	428,400.00		5,428,400.00		

新兴县温氏食品联营有限公司	14,135,955.00	579,600.00		14,715,555.00		
新兴县温氏新旺羊业有限公司	5,000,000.00			5,000,000.00		
新兴县新大地禽畜有限公司	4,546,928.00	216,972.00		4,763,900.00		
信丰温氏畜牧有限公司	9,500,000.00	882,000.00		10,382,000.00		
宿迁温氏畜牧有限公司	10,000,000.00	243,600.00		10,243,600.00		
徐州温氏畜牧有限公司	10,000,000.00	340,200.00		10,340,200.00		
旬邑温氏畜牧有限公司	10,000,000.00	126,000.00		10,126,000.00		
盐城温氏畜牧有限公司	100,000,000.00	478,800.00		100,478,800.00		
盐城温氏佳和食品有限公司	36,800,000.00	268,800.00		37,068,800.00		
盐山温氏畜牧有限公司	10,000,000.00	236,712.00		10,236,712.00		
阳城温氏畜牧有限公司	10,000,000.00	90,384.00		10,090,384.00		
阳江市阳东温氏畜牧有限公司	7,000,000.00	361,200.00		7,361,200.00		
阳山温氏家禽育种有限公司	2,000,000.00	42,000.00		2,042,000.00		
阳西温氏禽畜有限公司	25,000,000.00	456,624.00		25,456,624.00		
伊通温氏农牧有限公司	10,000,000.00			10,000,000.00		
仪陇温氏畜牧有限公司	10,000,000.00	1,035,720.00		11,035,720.00		
义县温氏农牧有限公司	10,000,000.00			10,000,000.00		
英德温氏禽业有限公司	10,000,000.00	75,600.00		10,075,600.00		
营山温氏畜牧有限公司	10,000,000.00	42,000.00		10,042,000.00		
永丰温氏畜牧有限公司	10,000,000.00	134,400.00		10,134,400.00		
永寿温氏畜牧有限公司	5,000,000.00	142,800.00		5,142,800.00		
永州温氏畜牧有限公司	5,000,000.00	60,480.00		5,060,480.00		
埇桥温氏畜牧有限公司	10,000,000.00	134,400.00		10,134,400.00		
余庆温氏畜牧有限公司	10,000,000.00	168,000.00		10,168,000.00		
禹城温氏畜牧有限公司	8,000,000.00	2,087,360.00		10,087,360.00		
玉屏温氏畜牧有限公司	10,000,000.00	655,200.00		10,655,200.00		
郁南广东温氏家禽有限公司	17,677,800.00	436,800.00		18,114,600.00		
垣曲温氏畜牧有限公司		2,700,000.00		2,700,000.00		
云浮市南江温氏农牧有限公司	10,000,000.00	563,220.00		10,563,220.00		
云浮市云城温氏畜牧有限公司	10,670,000.00	756,840.00		11,426,840.00		
漳州温氏农牧有限公司	9,000,000.00	943,320.00		9,943,320.00		
长春温氏粮食有限公司	10,000,000.00			10,000,000.00		
长子温氏畜牧有限公司	5,000,000.00	50,400.00		5,050,400.00		
肇庆大华农生物药品有限公司	350,013,181.32	1,071,000.00		351,084,181.32		

肇庆大麟洋海洋生物技术有限公司	30,000,000.00			30,000,000.00		
肇庆市鼎湖温氏乳业有限公司	100,400,000.00	334,320.00	100,400,000.00	334,320.00		
肇庆市高要温氏畜牧有限公司	5,000,000.00			5,000,000.00		
镇江温氏畜牧有限公司	10,000,000.00	210,000.00		10,210,000.00		
中江仓山温氏畜牧有限公司	10,000,000.00	361,200.00		10,361,200.00		
中江温氏畜牧有限公司	10,000,000.00	242,760.00		10,242,760.00		
钟山温氏畜禽有限公司	10,000,000.00	260,400.00		10,260,400.00		
钟山温氏乳业有限公司	5,000,000.00	75,180.00	5,000,000.00	75,180.00		
重庆广东温氏家禽有限公司	16,480,000.00	263,592.00		16,743,592.00		
重庆长寿温氏畜牧有限公司	10,000,000.00	145,320.00		10,145,320.00		
邹城温氏畜牧有限公司		2,080,000.00		2,080,000.00		
遵义温氏畜牧有限公司	10,000,000.00	71,400.00		10,071,400.00		
咸宁温氏佳丰食品有限公司		193,200.00		193,200.00		
高密温氏家禽有限公司		54,600.00		54,600.00		
江苏淮州温氏畜牧有限公司		92,400.00		92,400.00		
合计	6,703,472,888.71	268,856,088.00	324,060,107.92	6,648,268,868.79		

(2) 对联营、合营企业投资

单位：元

投资单位	期初余额	本期增减变动								期末余额	减值准备 期末余额
		追加投资	减少投资	权益法下确认的投资损益	其他综合收益调整	其他权益变动	宣告发放现金股利或利润	计提减值准备	其他		
一、合营企业											
二、联营企业											
广东新牧网络科技有限公司	2,055,257.70			87,286.99						2,142,544.69	
新兴县合源小额贷款有限公司	41,844,549.25			291,018.96			2,005,517.66			40,130,050.55	
中山市智杰食品有限公司		15,000,000.00								15,000,000.00	

小计	43,899,806.95	15,000,000.00		378,305.95			2,005,517.66			57,272,595.24	
合计	43,899,806.95	15,000,000.00		378,305.95			2,005,517.66			57,272,595.24	

(3) 其他说明

无。

4、营业收入和营业成本

单位：元

项目	本期发生额		上期发生额	
	收入	成本	收入	成本
主营业务	718,535,124.75	635,134,284.12	619,796,142.42	649,576,288.11
其他业务	2,387,362.22	963,383.98	1,824,690.77	994,547.40
合计	720,922,486.97	636,097,668.10	621,620,833.19	650,570,835.51

5、投资收益

单位：元

项目	本期发生额	上期发生额
成本法核算的长期股权投资收益	8,147,461,420.63	11,495,450,998.61
权益法核算的长期股权投资收益	378,305.95	695,715.95
处置以公允价值计量且其变动计入当期损益的金融资产取得的投资收益	6,693,689.00	-309,370.26
可供出售金融资产在持有期间的投资收益	33,795,225.23	38,655,987.21
处置可供出售金融资产取得的投资收益	19,686.53	
合计	8,188,348,327.34	11,534,493,331.51

6、其他

无。

十八、补充资料

1、当期非经常性损益明细表

√ 适用 □ 不适用

单位：元

项目	金额	说明
----	----	----

非流动资产处置损益	23,441,611.41	
计入当期损益的政府补助（与企业业务密切相关，按照国家统一标准定额或定量享受的政府补助除外）	30,772,610.61	
除同公司正常经营业务相关的有效套期保值业务外，持有交易性金融资产、交易性金融负债产生的公允价值变动损益，以及处置交易性金融资产、交易性金融负债和可供出售金融资产取得的投资收益	-1,043,327.32	
除上述各项之外的其他营业外收入和支出	-11,776,135.63	
减：所得税影响额	1,909,434.55	
少数股东权益影响额	1,154,180.75	
合计	38,331,143.77	--

对公司根据《公开发行证券的公司信息披露解释性公告第 1 号——非经常性损益》定义界定的非经常性损益项目，以及把《公开发行证券的公司信息披露解释性公告第 1 号——非经常性损益》中列举的非经常性损益项目界定为经常性损益的项目，应说明原因。

适用 不适用

2、净资产收益率及每股收益

报告期利润	加权平均净资产收益率	每股收益	
		基本每股收益（元/股）	稀释每股收益（元/股）
归属于公司普通股股东的净利润	2.79%	0.1687	0.1756
扣除非经常性损益后归属于公司普通股股东的净利润	2.68%	0.1613	0.1682

3、境内外会计准则下会计数据差异

（1）同时按照国际会计准则与按中国会计准则披露的财务报告中净利润和净资产差异情况

适用 不适用

（2）同时按照境外会计准则与按中国会计准则披露的财务报告中净利润和净资产差异情况

适用 不适用

（3）境内外会计准则下会计数据差异原因说明，对已经境外审计机构审计的数据进行差异调节的，应注明该境外机构的名称

无。

4、其他

无。

第十一节 备查文件目录

- 一、载有公司法定代表人签名的2018年半年度报告文本；
- 二、载有公司负责人、主管会计工作负责人、会计机构负责人签名并盖章的财务报告；
- 三、其他相关资料。

以上备查文件的备置地点：公司证券事务部

广东温氏食品集团股份有限公司

法定代表人：温志芬

2018年8月14日